

Årsredovisning
och
Koncernredovisning
för
Uddevalla Energi AB

556036-6170

Räkenskapsåret

2022

Styrelsen och verkställande direktören för Uddevalla Energi AB avger följande årsredovisning och koncernredovisning för räkenskapsåret 2022.

Årsredovisningen är upprättad i svenska kronor, SEK. Om inte annat särskilt anges, redovisas alla belopp i tusentals kronor (tkr). Uppgifter inom parentes avser föregående år.

Förvaltningsberättelse

Information om verksamheten

Uddevalla Energi AB, med säte i Uddevalla, och dess dotterbolag erbjuder varor och tjänster inom produktion och distribution av el, elhandel, fjärrvärme, fjärrkyla, stadsnät, energitjänster, avfallshantering samt producerar pellets.

Bolaget är ett helägt dotterbolag till Uddevalla Utvecklings AB, 556046-3506, som till 100 % ägs av Uddevalla kommun.

Koncernen består av följande dotterbolag: Uddevalla Energi Elnät AB, Uddevalla Energi Värme AB, Uddevalla Kraft AB samt Bohusgas AB (vilande).

Elnätsverksamheten är separerad från moderbolaget Uddevalla Energi AB:s elhandel och Uddevalla Kraft AB:s elproduktion enligt gällande lagstiftning.

Det kommunala ändamålet med Uddevalla Energi ABs verksamhet är följande: bolagets syfte som kommunalt företag och moderbolag i koncernen är att driva verksamheter för energiförsörjning, renhållning, avfallshantering, samordna koncernbolagen för ett optimalt resursutnyttjande. Bolaget har vidare som syfte att främja tillgången till bredband genom öppet stadsnät för boende och företag i Uddevalla kommun.

Koncernen Uddevalla Energi ABs verksamhet under räkenskapsåret är förenlig med det kommunala ändamålet enligt bolagsordningarna och ligger inom ramen för de kommunala befogenheterna. Bolagen i koncernen har bedrivit sin verksamhet i enlighet med ägardirektiven.



Väsentliga händelser under räkenskapsåret

Koncernen

Året har präglats av ett genomgående högt elpris vilket har påverkat såväl kunder som affärsområdet elhandel i hög utsträckning. Det har funnits en stor oro bland kunderna vilket inneburit en ökad rotation på marknaden där kunderna i större utsträckning byter elhandelsavtal. Kunderna har också sparat energi vilket märks genom att såld volym minskat.

Under året har nyförsäljningen av fastprisavtal minskat till följd av svårigheten att prissätta dessa på ett rimligt sätt. Företagsportföljen har varit framgångsrik och skapat en trygghet för de kunder som valt detta avtalsalternativ. Som ett led i detta har även en portföljförvaltnings produkt tagits fram för konsumenter och mindre företag.

I takt med samhällets elektrifiering kommer fjärrvärme och framför allt kraftvärme spela en central roll för våra tätorter.

Företagsledningen ser sammantaget med god tillförsikt på framtiden och är trygga med att de politiska spelregler som skapas över tid kommer säkra fjärrvärmens viktiga betydelse. Fjärrvärme som uppvärmning avlastar elnätet och möjliggör för lokal elproduktion vilket är avgörande för att klara samhällets ökade energi- och effektbehov.

Värmeförsäljningen påverkas i stor utsträckning av väderleken. 2022 har varit ett förhållandevis varmt år varför värmeförsäljningen till externa kunder minskat i jämförelse med föregående år. Fjärrvärmens i Uddevalla fortsätter trots detta att utvecklas positivt. Kundtillströmningen har hittills följt tidigare års trend med ca 1-3 GWh årligen men intresset för fjärrvärme i Uddevalla ökar. I takt med ökade elpriser och framför allt en ökad volatilitet ökar också intresset för fjärrvärme som en kostnadseffektiv, stabil och miljövänlig energikälla.

Elproduktionen i Lillesjöverket har under 2022 varit 69 GWh. Denna produktionsvolym beror på god tillgänglighet i turbin respektive pelletsfabrik och nära på obefintligt behov av dumpdrift på grund av kontinuerligt höga elpriser. De höga elpriserna har medfört en el-intäkt på 60 Mkr över budget i Lillesjöverket.

Med undantag för service och reparationer producerade samtliga vattenkraftstationer när det fanns tillräckligt med vatten i Bäveån. Mindre mängder nederbörd under våren och hösten medförde att den totala produktionen blev lägre än förväntat medan resultatet blev bättre än förväntat tack vare det höga elpriset.

Arbetet inför omprövningen av miljövillkoren fortsatte under året och planen är att lämna in ansökningarna under Q1, 2023. En ersättning på 2,2 Mkr har erhållits under året från vattenkraftens miljöfond för att täcka bland annat kostnader avseende miljöutredningar och genomförande av miljöåtgärder.

Under året har Lillesjöverket tagit emot och behandlat 121 046 ton brännbart avfall vilket är i samma nivå som föregående år.

Tidigare jämförelser visar att Lillesjöverket är den avfallsförbränningsanläggning som släpper ut minst kväveoxider i Sverige enligt en undersökning gjord av Naturvårdsverket. Uddevalla Kraft hamnar på 3:e plats av totalt drygt 400 produktionsanläggningar. Det här är viktigt för Uddevalla

W

Energi och det är tack vare satsningar på extra rökgasrening som det här kan uppnås.

Helt i linje med en politik om minskade koldioxidutsläpp ökar succesivt kostnaderna för utsläppsrätter, EU-ETS. Uddevalla Krafts AB:s nettoinköpsnivå är drygt 35 000. Vid en tidigare nivå med prisbilden 150 kr per styck var kostnaden hanterbar. Priset för utsläppsrätter har under året varierat kraftigt men håller sig i nivån kring 800-900kr per styck och förväntas stiga.

Enligt policy för handel med EU-ETS köps det finansiella instrumentet back to back med avfallsaffärerna. Som en följd av energikrisen i Europa och en avmattning av konjunkturen råder konkurrens om avfall som bränsle vilket har medfört svårigheter att överföra hela kostnaden på leverantörssidan. Det här har i sin tur lett till att gate-feen påverkats negativt, någonting som behöver bevakas noggrant framöver då detta påverkar lönsamheten samtidigt som det varit nödvändigt för tillgången på bränsle.

Den allmänna energikrisen har även påverkat pelletsmarknaden med stigande priser som följd. Lönsamheten för Pelletsaffären har därför varit god även om merparten av avtalen är långsiktiga och tecknade sedan tidigare vilket även gäller verksamhetens råvaruinköp som varit låga.

Tillgängligheten i pelletsfabriken har varit hög och totalt producerades 61 920 ton pellets vilket är rekord. Detta trots att pelletsfabriken under våren drabbades av en brand, vilket ledde till ett par veckors produktionsbortfall. Kontinuerligt arbete med att förbättra såväl produktionstakt som driftsäkerhet med bibehållen hög kvalitet på produkten har genomförts under året där man bland annat provat olika matriser. Efter branden genomfördes en noggrann utredning vilket ledde fram till ett flertal större investeringar i brandförebyggande åtgärder.

Exportmarknaden har under året varit viktig för Pelletsförsäljningen och är nu en etablerad försäljningskanal med upparbetade samarbetspartners och kunder. Försäljning på exportmarknaden skapar den buffert som fabriken behöver i händelse av produktionsbortfall samtidigt som den under året stått för en betydande del av lönsamheten tack vare utvecklingen av pelletspriset på en internationell marknad. Det här minskar risken för konsekvenser vid eventuell över- eller underproduktion av pellets utanför ingångna avtal.

Renhållningen har utökat verksamheten med personal och driftansvar på återvinningscentralen i egen regi från januari 2022.

Under året har verksamheterna påverkats av hög inflation och ökade kostnader för bland annat kemikalier, drivmedel, el och förbrukningsmaterial.

Medelavbrottstiden per kund (SAIDI) för 2022 hamnade på 20 minuter vilket innebär att målet för leveranssäkerheten uppfylldes. Sett till rikets elnät innebär det att Uddevalla har ett mycket driftsäkert elnät.

Under 2022 har det investerats i förstärkningar i fibernätet och i noder, samt fortsatt arbetet med att bygga redundanta fibervägar med avsikt att undvika större driftstörningar och avbrott i det allt viktigare digitala kommunikationsnätet.

Efter en något turbulent start vid bytet av kommunikationsoperatör till Open Infra har rutiner kommit på plats och de problem som fanns i början avseende kapacitet och utrustning är borta.





Sedan våren 2022 har det varit få driftstörningar för konsumentkunderna.

Intresset från privatpersoner och näringsidkare för att producera egen energi genom att installera solceller har fortsatt att öka under 2022 i takt med att elpriserna gått upp och att fler värdesätter att vara mer självförsörjande. Även intresset för att installera energilager och laddboxar har ökat.

Den av regeringen beslutade elpriskompensationen till konsumenter innebar ett omfattande administrativt arbete. Ersättningen utbetalades i två omgångar genom kreditering av fakturor i maj och juli månad. Beloppet uppgick sammanlagt till 36 Mkr och berörde drygt 9 000 kunder. Ersättning för uppdraget erhöles från Kammarkollegiet.

Ekonomi

Koncernen

Årets nettoomsättning för koncernen uppgår till 856 (711) Mkr. Resultatet efter finansiella poster uppgår till 103 (95,5) Mkr.

Koncernens investeringar i anläggningar uppgick till 73 (61) Mkr. Investeringarna fördelar sig på värme 18 Mkr, pellets 7 Mkr, elnät 31 Mkr, renhållning 3 Mkr, stadsnät 11 Mkr samt kompetensområde 3 Mkr.

Skulden till internbanken har minskat med 63 (116) Mkr.

Moderbolaget

Årets nettoomsättning uppgår till 293 (189) Mkr. Resultatet efter finansiella poster uppgår till 4,2 (3,2) Mkr. Moderbolagets investeringar uppgår till 13 (13) Mkr till största delen för utbyggnad av stadsnätet med 11 (11) Mkr.

Produkter

Koncernens verksamhet utgörs av en indelning utifrån koncernens produktutbud.

Elproduktion

I dotterbolaget Uddevalla Kraft AB finns elproduktionsanläggningarna. Leveranserna uppgick till 74 (75) GWh, varav 4,6 (5,8) GWh var från vatten- och solkraft.

Nettoomsättningen avseende kraftvärmeproduktion uppgick till 90 (48) Mkr. Nettoomsättningen från vattenkraft uppgick till 5,5 (3,8) Mkr. Rörelseresultat uppgick till 29 (40,0) Mkr.

Elnätsverksamhet

Dotterbolaget Uddevalla Energi Elnät AB ansluter kunder till elnätet och distribuerar el till hushåll, kontor och industri. Bolaget äger nätet, projekterar nya anläggningar samt svarar för drift och underhåll.

W

W

Elnätsverksamheten har ett omfattande investeringsprogram. Förstärkningar och reinvesteringar samt markförläggning av luftledningsnät ingår i programmet. Totalt genomfördes investeringar i elnätet med 31 (29) Mkr.

Nettoomsättningen för överföring av el uppgick till 156 (152) Mkr. Rörelseresultatet uppgick till 38,1 (39,8) Mkr. Total volym uppgick till 351 (388) GWh.

Elförsäljning

Uddevalla Energi AB bedriver sedan 2012 elhandel. Företaget säljer el till slutkund i kommission. Samarbetspartner är Jämtkraftkoncernen. Målet för affären elhandel är att vara det självklara lokala alternativet och successivt öka marknadsandelen.

Nettoomsättningen från försäljning av el ökade till 195 (113) Mkr beroende på de höga elpriserna. Rörelseresultatet uppgick till 2 (0,1) Mkr. 2022 levererades 164 (154) GWh förnyelsebart producerad el till både privat- och företagskunder.

Värme

Dotterbolaget Uddevalla Energi Värme AB äger fjärrvärmenätet, projekterar samt sköter drift och underhåll av nätet.

Dotterbolaget Uddevalla Kraft AB producerar hetvatten som distribueras i fjärrvärmenätet för uppvärmning av bostäder och lokaler.

Nettoomsättningen för avfall uppgick till 66 (57) Mkr. Rörelseresultatet uppgick till 9,1 (21) Mkr.

Totalt genomfördes investeringar med 18 (15) Mkr varav i fjärrvärmenätet 8,1 (7,7) Mkr.

Nettoomsättningen för den externa värmeförsäljningen uppgick till 178 (187) Mkr. Rörelseresultatet uppgick till 15,6 (19,7) Mkr. Försäljning till externa kunder uppgick under året till 316 (345) GWh varav till pelletsfabriken 75 (76) GWh.

Stadsnät

Uddevalla Energi AB säljer och bygger fiberanslutningar till ett öppet stadsnät. Genom detta ges konsumenter en möjlighet till att beställa tjänster (internet, telefoni och TV) efter eget behov, av ett antal olika tjänsteleverantörer, vilket ombesörjs av kontrakterad kommunikationsoperatör. I ett separat fibernät hyrs svartfiber och kapacitetstjänster ut till utsedda tjänsteleverantörer samt övriga nationella operatörer. Genom dessa tjänsteleverantörer kan sedan företag själva köpa de tjänster de har ett behov av. Som en aktör på marknaden bidrar Uddevalla Energi direkt till att nå uppsatt nationellt mål att bygga infrastruktur för kommunikation i världsklass.

Under 2022 har Uddevalla Energi anslutit 369 privatkunder och avtalat tjänster med 26 företagskunder.

Totalt genomfördes investeringar i stadsnätet på 11 (11) Mkr. Nettoomsättningen för Stadsnät uppgick till 20 (17) Mkr. Rörelseresultatet uppgick till 4,5 (2,5) Mkr.

Energitjänster

Sedan 2019 har Uddevalla Energi AB försett Uddevallaborna med solcellsinstallationer, energilagring samt laddlösningar för elbilar. Detta för att visa vägen i omställningen till ett fossilfritt



och förnybart Uddevalla. Under dessa år har kunderna installerat ca 4,5 MWp ny förnybar elproduktion. Produktionen kommer årligen att kunna leverera ca 4 GWh el till Uddevalla och dess invånare. Under 2022 har det sålts 111 solcellsanläggningar och 80 har installerats.

Nettoomsättningen för energitjänster uppgick till 28 (12) Mkr. Rörelseresultatet uppgick till 1 (0,2) Mkr.

Laddinfra

Avser laddstolpar för elfordon inklusive laddlösningar för bostadsrättsföreningar. Prognoser visar på att elbilsaddningen kommer att öka då elbilsflottan i Sverige ökar i ett rasande tempo.

Nettoomsättningen för laddinfra uppgick till 0,5 (0,5) Mkr. Rörelseresultatet uppgick till -0,9 (-0,6) Mkr.

Renhållning

I dotterbolaget Uddevalla Kraft AB svarar Renhållningen för insamling av hushålls- och verksamhetsavfall, mottagning av grovsopor, slamsugning, återvinning och drift av två återvinningscentraler. Totalt genomfördes investeringar i renhållningen med 2,5 (3,0) Mkr.

Vid avfallsanläggningen Havskuren 18 650 (21 000) ton avfall mottagits. Deponin är sluttäckt från år 2019 och därmed mottas färre ton på anläggningen. Antal besökare på Havskuren uppgick till 50 571 (60 172) under 2022.

Nettoomsättningen för Renhållningen uppgick till 77 (76) Mkr. Rörelseresultatet uppgick till -5,9 (1,5) Mkr, varav insamling av hushållsavfall -2,2 (2,3) Mkr.

Pellets

I dotterbolaget Uddevalla Kraft har Pelletsfabriken avslutat sin sjätte hela produktionssäsong.

Producerat/ton:

| | |
|------|--------|
| 2017 | 28 000 |
| 2018 | 39 100 |
| 2019 | 52 900 |
| 2020 | 38 881 |
| 2021 | 54 866 |
| 2022 | 61 920 |

Totalt genomfördes investeringar i fabriken på 7,4 (0,6) Mkr. Nettoomsättningen för pellets uppgick till 110 (88) Mkr. Rörelseresultatet uppgick till 25,3 (-5,5) Mkr.

Hållbart samhälle - miljö och utveckling

Företaget har en viktig roll i det miljöarbete som bedrivs lokalt i Uddevalla.

Grunden är givetvis fjärrvärmen som jämfört med bästa kända alternativa teknik för uppvärmning sparar klimatet på motsvarande ca. 100 000 ton koldioxid/år.

Energikombinatet Lillesjö, där en pelletsfabrik är integrerad i processen tillvaratar spillvärme

W



motsvarande cirka 1 200 villors årsförbrukning av värme, är en satsning från koncernen som ur miljösynpunkt mött ställda krav och förväntningar. Pelletsfabriken får ytterligare en fördel när länsstyrelsens krav om maximalt bortkyld energi beaktas. Detta eftersom kraven nu kan mötas riskerar inte kraftverket att behöva stängas periodvis.

När det gäller ny förnyelsebar el har Uddevalla Energi sålt ett stort antal solcellsanläggningar under 2021 och 2022. Vattenkraftstationerna producerar förnyelsebar el och håller ett gott tekniskt skick.

Att återta drift av Återvinningscentralerna är en del i bolagets arbete för ett cirkulärt Uddevalla. Nästa steg är att utveckla anläggningarna för att möjliggöra ökad återvinningsgrad. För att minska andelen plast i det brännbara avfallet har det införts ytterligare utsortering av hårdplast vid ÅVCer.

För att öka tillgängligheten för invånarna har mobil mini ÅVC införts i några områden utanför Uddevallas tätort, s k Pop-Up Returen.

Antalet prosumenter (elkonsumenter med egen elproduktion) har ökat med 63 % under 2022. I dagsläget finns totalt 647 anläggningar.

För att minska påverkan i det dagliga arbetet är målsättningen att fordonsflottan i första hand drivs av el- eller biogas och i andra hand HVO 100. Äldre fordon byts successivt ut till elbilar eller andra miljövänliga alternativ.

Utvecklingen mot ett mer digitalt samhälle innebär stora möjligheter att utveckla fler tjänster i fibernätet, såsom välfärdstjänster men också ett incitament att fortsätta utveckla IoT-tjänster och Smart City-projekt.

Miljöpåverkan

Koncernen bedriver anmälnings- och tillståndspliktig verksamhet enligt miljöbalken i dotterföretagen Uddevalla Energi Elnät AB, Uddevalla Energi Värme AB och Uddevalla Kraft AB.

Uddevalla Energi arbetar aktivt med miljöfrågor genom att ständigt förbättra arbetssätt och arbetsmetoder för minskad miljöpåverkan. Bolaget har systematiskt arbetat för att avlägsna fossila bränslen ur energimixen. En del i det långsiktiga arbetet är att vårda och förbättra infrastrukturen för distribution av el och värme. Genom nya investeringar i nät och anläggningar har allt fler hushåll och företag kunnat byta från olja och direktverkande el till fjärrvärme. Torv har sedan tidigare fasats ut som bränsle.

För varje tillståndspliktig anläggning upprättas en separat miljörapport med uppgifter om miljötillstånd, emissioner och driftsätt. Miljöpåverkan från verksamheten sker i huvudsak genom utsläpp till luft från förbränning, vilket också är reglerat för verksamheten. För att miljöarbetet skall genomsyra verksamheten ligger det huvudsakliga miljöarbetet i linjeorganisationen. Företaget har följt gällande miljötillstånd.

Deponin på Havskurens Återvinningscentral är sluttäckt och klassas numera som c-anläggning.

W
SL

Deponidelen på Havskuren är inklassad enligt kod 90.341.

Ny miljölagstiftning i form av ett EU-direktiv kommer att påverka verksamheten på sikt. Kraven på bästa möjliga teknik kommer att ligga till grund för nya villkor i miljötillstånden.

Medarbetare

Under året har nya värden skapats för företagets kunder samtidigt som det har ställts nya krav och förväntningar på oss som företag. Fler nya roller har tillkommit för att möta de mångsida förutsättningar vi har för att tillsammans bygga ett bättre Uddevalla.

2022 kunde medarbetarna åter träffas genom fysiska möten, kickoffer och utbildningar. Detta har uppskattats samtidigt som företaget ändå kunnat erbjuda de medarbetare som i sin roll har möjlighet till hemarbete att fortsätta med detta till viss del. En fysisk introduktionsdag kunde också hållas där samtliga medarbetare som anställts under pandemin träffades och fick information från respektive affärsområde.

Arbetet med att stärka arbetsgivarvarumärket har fortsatt på olika sätt bland annat i lokalerna, rekryteringsannonser, sociala medier och mässor.

Genom aktivt deltagande i Teknikcollage har samarbetet stärkts med övriga lokala teknikföretag för att säkra framtida kompetens inom regionen. Företaget har även fortsatt med projektet Mathivation tillsammans med Västsvenska Handelskammaren och andra lokala företag som syftar till att öka kunskapen hos högstadiel elever inom matematik.

I ledet att vara en attraktiv arbetsgivare har företaget under året arbetat med Sunt Arbetslivs friskfaktorer som bygger på Eva Vingårds forskning. Genom avdelningsvisa workshops med alla medarbetare stärks.

Förväntad framtida utveckling samt väsentliga risker och osäkerhetsfaktorer

Koncernens basverksamheter elnät, fjärrvärme och renhållning fortsätter att drivas samt utvecklas. De innehåller utmaningar gällande fjärrvärmens konkurrenskraft där prismodell och den så kallade prisdialogen är mycket viktiga komponenter för att möta bolagets kunder in i framtiden.

Sverige och Europa planerar nu för en väsentlig elektrifiering av samhället för att därigenom säkra de viktiga klimatmålen regeringarna förbundit sig till. Mängden överförd samt använd el kommer enligt vissa bedömare öka med 100% över de närmsta decennierna. Det innebär en mycket stor utmaning och möjlighet för elnäten i Sverige och givetvis även Uddevalla Energi Elnäts lokalnät. Elnätet kommer att vara en viktig möjliggörare för den fossilfria omställningen.

Samhället förväntar sig en hög leveranssäkerhet vid överföring av el. Detta ställer krav på elnätet och ytterligare investeringar erfordras för att säkra tillgängligheten.

km



Takten i vädersäkringsprojekten kommer successivt avta medan åtgärder i mottagningsstationerna och nätförstärkningar kommer öka.

I syfte att nå de energipolitiska mål som statsmakterna satt, kommer förändringar att ske gällande mätning och rapportering. Nya fastställda funktionskrav på mätare och mätinsamlingssystem har lett till ett utbyte av samtliga elmätare under en 5-årsperiod samt ökad kapacitet i mätinsamlingssystemet. Detta kommer också att leda till en väsentligt mer omfattande rapportering.

I takt med samhällets elektrifiering kommer fjärrvärme och framför allt kraftvärme spela en central roll för våra tätorter. Fjärrvärme som uppvärmning avlastar elnätet och möjliggör för lokal elproduktion vilket är avgörande för att klara samhällets ökade energi- och effektbehov.

Bolaget är fortsatt godkänd som medlem i Prisdialogen som är ett branschgemensamt initiativ för att strukturera dialogen med kunderna när det gäller prisförändringsprocessen för fjärrvärme.

Pelletsfabriken har under året gått in i en stabil produktionsfas med mycket hög kvalitet, tillgänglighet och produktionstakt. Däremot har affären mött betydande utmaningar på kundsidan. Det kan konstateras att kundbasen efter väsentligt arbete är breddad och att råvarukostnaden kunnat sänkas.

I juni 2022 fattade regeringen beslut om en ny förordning (2022:1274) om producentansvar för förpackningar (förpackningsförordningen). Förpackningsförordningen innebär bland annat att kommunerna den 1 januari 2024 ska ta över ansvaret för insamling av förpackningsavfall från hushåll.

Ansvarsövertagande medför ett behov för kommunerna att tillhandahålla återvinningsstationer och därmed ett behov av att förvärva behållare till sådana återvinningsstationer. De behållare som i dag finns utplacerade ägs av Svenska Förpackningsinsamlingen AB (FTI).

Senast den 1 januari 2027 ska fastighetsnära insamling vara införd för hushållen.

Kommunen ansvarar för transporten av förpackningarna till mottagningsplats och ska tillhandahålla den omlastningsstation som behövs för att överlämna förpackningsavfallet till producentansvarsorganisationerna. Behov av omlastningsstationen finns från övertagandet av ansvaret den 1/1 2024.

Ansvarsövertagandet i enlighet med regeringens beslut innebär ökade investeringar. Bland annat i andra typer av fordon, kärl till hushållen, övertagande av återvinningsstationerna och dess containers, byggnation av en omlastningsstation och projektledning.

Risker och osäkerhetsfaktorer

Koncernens affärsrisker kan beskrivas utifrån två huvudområden, finansiella risker och rörelserisker.

De finansiella riskerna består av ränte- och likviditetsrisker, risker för kundförluster och elhandels- och krafthandelsrisker. För att möta och kontrollera dessa risker finns inom koncernen policys

WA



fastställda. Då elproduktion och driftelanvändning närmat sig varandra alltmer har terminssäkring upphört förutom för elnätsverksamhetens nätförluster som är terminsäkrat.

Skuldsättningen visar en soliditet på 32,6 %. En räntehöjning på 1 % enhet ger ökade räntekostnader med cirka 3 Mkr. Genom koncernkontosystemet i kommunkoncernen hanteras ränterisken.

Rörelseriskena är verksamhetsanknutna och hanteras bland annat genom försäkringsskydd och revisioner. Koncernens byggnader, maskiner och inventarier är fullvärdesförsäkrade.

Teknisk samt organisatorisk risk- och sårbarhetsanalys görs årligen för elnätet. Den största identifierade risken är politiska förändringar av väsentliga styrmekanismer. En sådan är reglermodellen som mycket snabbt kan förändra förutsättningarna för elnätsverksamheten. Lobbying-aktiviteterna har stor betydelse särskilt från Villaägarföreningen. Givetvis följer företaget noggrant utvecklingen med privat elproduktion, IMD, smarta nät och IKN-nät, vilka samtliga påverkar framtida elnät och därmed hur företaget dimensionerar och projekterar idag.

Det pågår ett arbete i Regeringskansliet med nationella ändringar i regelverk till följd av genomförandet av det europeiska regelverket "Ren energi för alla i Europa" (Clean energy package). Slutligt besked om lagändringarna dröjer dock, då Regeringskansliets arbete har dragit ut på tiden vilket försenat genomförandet inom vissa delar. För elnäts del har förändringar för renodlad elnätsverksamhet effektuerats och företaget har till den 31 december 2023 att skapa förutsättningar för att möta de nya kraven.

Vissa kompetenser är svåra att rekrytera. I framtiden kommer det även att behövas annan kompetens än vad som krävs idag då komplexitet kring elnätet ökar bland annat på grund av småskaliga elproducenter och eldrivna fordon.

Högsta förvaltningsdomstolen har beslutat att inte bevilja prövningstillstånd i målen angående intäktsramarna för tillsynsperioden 2020-2023. AI Advokater, som fört processen för elnätsens räkning, kommer tillsammans med Energiföretagen att analysera beslutet och konsekvenser därmed.


Energimarknadsinspektionen (EI) har aviserat förändringar för intäktsramarna för tillsynsperioden 2024-2027. EI hävdar att det är ett nytt rättsläge och att intäktsramsförordningen inte kan tillämpas. Den nya regleringen kan komma bli mer som gasnätsregleringen vilket bedöms vara negativt i jämförelse med nuvarande modell.

Det mildare vädret påverkar intäkterna. I samband med årets höga elpriser märks också att kunderna minskat sin elförbrukning.

Den höga inflationen och svaga kronkursen medför ökade kostnader för bland annat material, vilket innebär ökade investerings- och underhållskostnader.
Det höga elpriset påverkar även nätförluster och transiteringskostnader negativt.

På grund av de höga elpriserna kombinerat med hög förbrukning under vintermånaderna finns en risk för fler konkurser och lägre betalningsförmåga under kommande år. Under 2022 har kundförlusterna varit i samma låga nivå som tidigare år.

W



Elnätet står inför stora investeringar under några år då bland annat flera mottagningsstationer byggs om. Det innebär att avskrivningarna kommer att öka framåt.

I samband med den elektrifiering som pågår i samhället finns en risk för framtida effektbrist och därmed fränkoppling vid obalans i nätet mellan produktion och konsumtion.

När det gäller fjärrvärme behöver konkurrensen från alternativa uppvärmningsformer ständigt monitoreras. De nya fastigheter som ansluts är energieffektiva och har en energianvändning som är betydligt lägre än snittkunden i den befintliga kundstocken.

Underhållsbehovet i fjärrvärmenätet, som i sina äldsta delar är från 1965, förväntas öka med stigande ålder.

EU-ETS marknaden är ett politiskt instrument för att styra samhället i en riktning mot fossilfrihet. Avfallsförbränning omfattas av regelverket och ser kontinuerligt ökade kostnader för EU-ETS. En väsentlig risk är därmed att fjärrvärmekunderna får bekosta utvecklingen vilket går emot klimatambitionerna.

Elmarknaden uppvisar betydande volatilitet. Vid budgetering beräknas tillgängligheten i Lillesjöverket enligt de kontrakterade villkoren. Föreslaget finns ett tillfälligt intäktstak för elproducenter. En skatt som ska tas ut på den del av elproducenternas realiserade intäkter som överstiger 1 957 kronor per megawattimme producerad el. Storleken på skatten föreslås vara 90 procent. Lagen träder i kraft 1 mars 2023 och tillämpas från mars till och med juni 2023.

Elproduktion är betydande för Uddevalla Energis lönsamhet. Lillesjöverkets generator börjar bli gammal och ett byte är planerat till 2024. Ett haveri skulle få stora konsekvenser för verksamhetens ekonomi. Ett avbrott under höglasttid (vinterdag) medför en kostnad på ca 600 tkr i ökade bränslekostnader och uteblivna el-intäkter. Konsekvenserna av ett längre stopp blir därför avsevärda.

Under hösten fattade EU-parlamentet beslut om skärpta krav på biobränsle och att användningen av grenar, toppar och ris (GROT) från skogsavverkningar ska begränsas i energiproduktion. Det här är en stor risk för tillgången på bioenergi och påverkar hela Sveriges energisektor. Fortsatta förhandlingar mellan rådet, kommissionen och parlamentet är att vänta.

Större förändringar i avfallsmarknaden kan över tid påverka intäkterna i Uddevalla Kraft AB.

När det gäller pelletsfabriken ligger de främsta riskerna i råvaruförsörjningen respektive försäljningen av färdig produkt där konkurrensen förväntas öka. Eventuell över-/underproduktion av pellets utanför ingångna avtal innebär en risk som hanteras av affärsområdet.

Energikrisen i Europa har medfört att efterfrågan på pellets ökat markant. Efterfrågan styrs av tillgången på energi och priset sätts på en internationell marknad. Efterfrågan är även väderberoende och såväl tillgång på råvara som efterfrågan på pellets kan antas variera och priserna bli mer volatila.

Den svenska sågverksnäringen är inne i en nedåtgående konjunktur och med produktionsbegränsningar följer mindre råvara till pelletsproduktionen med prisökningar som följd. Ett flertal nya pelletsfabriker är på gång att etableras och konkurrensen förutsätts öka.

W



Tillgången till råvara är en förutsättning för produktionen och stigande priser till följd av vikande efterfrågan på sågat virke är en risk. Nya importkanaler till den europeiska marknaden kan mätta marknaden och leda till vikande pelletspriser och därmed helt förändra förutsättningarna för pelletsaffären.

Långa leveranstider av utrustning och fordon medför osäkerhet och möjlighet att hålla investeringsplaner.

Skrotpriser, tippavgifter och volymer varierar över tid då dessa påverkas av konjunkturen och omvärlden.

Materialflöden ändras då man strävar efter att återbruka mer i samhället. Producentansvar införs på fler produkter. Efterfrågan på återvunnet material styr kostnader och ersättningsnivåer på de material som förädlas på Havskuren. Plast är ett material som finns i många former vilket innebär att ju renare kvalitet och utsorteringsgrad vi håller ökar möjligheter för att återvinna materialet och i blandad form innebär det en kostnad för enheten. Vissa utsorterade plastsorter ger i stället en intäkt.

Stadsnätet har konkurrenter i form av andra aktörer som kan komma att erbjuda kommunens invånare fiberanslutning. En viktig faktor för att nå uppsatta mål är att utnyttjade förläggningstekniker är kostnadseffektiva och präglade av samarbeten. Andra faktorer är givetvis prisbild, kvalitet och utbud.

Finansiering och likviditet

Koncernens långfristiga upplåning sker från kommunens internbank genom utnyttjande av checkkrediter via koncernkontosystem. Utlåningsräntan utgörs av den genomsnittliga upplåningskostnad som internbanken åstadkommit vid sin upplåning jämte fastställd marginal. Koncernens rörelsekredit på balansdagen var 740 (740) Mkr, varav utnyttjat 332,1 (394,7) Mkr. Moderbolagets rörelsekredit på balansdagen var 52 (52) Mkr, varav utnyttjad del var 0 (15,4) Mkr.

Årets investeringar har finansierats med egna medel och med checkkredit. Den genomsnittliga skuldräntan till internbanken var 1,10 (1,13) procent.

Användande av finansiella instrument

Elprisrisken inom koncernen hanteras i en riskpolicy som revideras kontinuerligt. Varje kvartal träffas elprisgruppen för att ta ställning till om elprisläget har förändrats. Om så är fallet lyfts fråga till koncernens ledningsgrupp.

Elhandeln bedrivs i kommission, med Jämtkraft AB som samarbetspartner, för att minimera affärsrisken.

Valutarisken minimeras genom att inköp över 1 Mkr sker i SEK.

Bolagets upplåning och placering av likvida medel sker i huvudsak genom kommunens internbank. Den finansiella verksamheten i Uddevalla kommunkoncern utgår från kommunfullmäktiges

W



fastställda Finanspolicy för Uddevalla kommunkoncern. Kommunstyrelsen fastställer inom ramen för finanspolicy årsvis riskbegränsningar för internbanken samt tak för utlåning till koncernföretagen. Kommunstyrelsen beslutar exempelvis om tillåtna kapital- och räntebindningstider och vilka finansiella instrument internbanken får använda. Internbankens verksamhet och positioner återrapporteras månatligen i en finansrapport som finns tillgänglig på kommunens hemsida. All inlåning från internbanken sker via koncernkontosystemet. Bolagen betalar en ränta som motsvarar genomsnittet av koncernbankens upplåningskostnad inklusive räntesäkringskostnader, jämte en individuell marginal.

Målet med kommunkoncernens finansverksamhet är att långsiktigt optimera kommunkoncernens finansnetto med beaktande av risk och med en god kontroll.

Lillesjöverket finansierades genom en finansiell leasing och ränterisken har tidigare hanterats genom ett ränteswaptal. Detta avtal har löpt ut och inget nytt har tecknats.

God ekonomisk hushållning

Uddevalla Energi uppnår god ekonomisk hushållning enligt kommunfullmäktiges riktlinjer.

Flerårsöversikt (tkr)

| Koncernen | 2022 | 2021 | 2020 | 2019 | 2018 |
|-----------------------------------|-----------|-----------|-----------|-----------|-----------|
| Nettoomsättning | 856 455 | 711 523 | 529 336 | 570 668 | 566 850 |
| Resultat efter finansiella poster | 103 120 | 95 453 | 50 542 | 61 757 | 62 827 |
| Balansomslutning | 1 546 455 | 1 486 643 | 1 455 977 | 1 500 309 | 1 501 223 |
| Antal anställda | 172 | 159 | 158 | 156 | 152 |
| Soliditet (%) | 32,6 | 31,0 | 26,8 | 23,7 | 20,9 |
| Avkastning på totalt kap. (%) | 7,2 | 6,9 | 4,0 | 5,0 | 5,1 |
| Avkastning på eget kap. (%) | 17,0 | 17,8 | 10,6 | 13,8 | 17,1 |
| Rörelsemarginal (%) | 23,0 | 27,3 | 27,8 | 28,0 | 30,1 |
| Moderbolaget | 2022 | 2021 | 2020 | 2019 | 2018 |
| Nettoomsättning | 293 009 | 188 729 | 102 518 | 122 630 | 114 758 |
| Resultat efter finansiella poster | 4 194 | 3 227 | -1 143 | -3 613 | 10 428 |
| Balansomslutning | 342 391 | 254 755 | 170 697 | 171 118 | 171 076 |
| Antal anställda | 42 | 37 | 38 | 36 | 33 |
| Soliditet (%) | 40,0 | 42,2 | 37,3 | 34,2 | 37,0 |
| Avkastning på totalt kap. (%) | 1,4 | 1,6 | neg | neg | 6,5 |
| Avkastning på eget kap. (%) | 2,7 | 3,0 | neg | neg | 14,1 |
| Rörelsemarginal (%) | 4,3 | 6,0 | 5,8 | 1,7 | 2,7 |

För definitioner av nyckeltal, se Redovisnings- och värderingsprinciper.

W



Förändring av eget kapital

| Koncernen | Aktie- kapital | Annat eget kapital inkl. årets resultat | Årets resultat | Totalt |
|------------------------------------|---------------------------|--|-----------------------|----------------|
| Belopp vid årets ingång | 10 000 | 451 441 | | 461 441 |
| Årets resultat | | | 43 090 | 43 090 |
| Belopp vid årets utgång | 10 000 | 451 441 | 43 090 | 504 531 |

| Moderbolaget | Aktie- kapital | Reserv- fond | Balanserat resultat | Årets resultat | Totalt |
|---|---------------------------|-------------------------|--------------------------------|---------------------------|---------------|
| Belopp vid årets ingång | 10 000 | 5 000 | 47 469 | -316 | 62 153 |
| Disposition enligt beslut av årsstämman: | | | | | |
| Balanseras i ny räkning | | | -316 | 316 | 0 |
| Årets resultat | | | | -9 468 | -9 468 |
| Belopp vid årets utgång | 10 000 | 5 000 | 47 153 | -9 468 | 52 685 |

Förslag till vinstdisposition

Styrelsen föreslår att till förfogande stående vinstmedel (kronor):

| | |
|------------------|-------------------|
| balanserad vinst | 47 153 648 |
| årets förlust | -9 468 456 |
| | 37 685 192 |

disponeras så att
i ny räkning överföres

| | |
|--|------------|
| | 37 685 192 |
|--|------------|

Koncernbidrag har erhållits av Uddevalla Energi Elnät AB med 21 (8,6) Mkr, av Uddevalla Energi Värme AB 20 (21,5) Mkr, av Uddevalla Kraft AB med 42 (28,1) Mkr. Koncernbidrag har lämnats till Uddevalla Utvecklings AB med 50 (6,2) Mkr. Styrelsen anser att det föreslagna koncernbidraget är försvarligt med hänsyn till Aktiebolagslagens 17 kapitel.

Koncernens och moderbolagets resultat och ställning i övrigt framgår av efterföljande resultat- och balansräkningar samt kassaflödesanalyser med noter.

W

Koncernens Resultaträkning

tkr

| | Not | 2022-01-01 -2022-12-31 | 2021-01-01 -2021-12-31 |
|---|------|---------------------------|---------------------------|
| Nettoomsättning | 3 | 856 455 | 711 523 |
| Förändring av lagervaror under tillverkning, färdiga varor och pågående arbete för annans räkning | | 5 516 | -17 149 |
| Aktiverat arbete för egen räkning | | 4 361 | 4 218 |
| Övriga rörelseintäkter | 4 | 22 763 | 10 351 |
| | | 889 095 | 708 943 |
| Rörelsens kostnader | | | |
| Råvaror och förnödenheter | 4 | -379 339 | -262 116 |
| Övriga externa kostnader | 5, 6 | -169 761 | -128 035 |
| Personalkostnader | 7 | -135 360 | -125 062 |
| Avskrivningar och nedskrivningar av materiella och immateriella anläggningstillgångar | | -95 887 | -93 165 |
| Övriga rörelsekostnader | | -543 | -292 |
| | | -780 890 | -608 670 |
| Rörelseresultat | | 108 205 | 100 273 |
| Resultat från finansiella poster | | | |
| Övriga ränteintäkter och liknande resultatposter | | 1 240 | 1 160 |
| Räntekostnader och liknande resultatposter | 8 | -6 325 | -5 980 |
| | | -5 085 | -4 820 |
| Resultat efter finansiella poster | | 103 120 | 95 453 |
| Bokslutsdispositioner | 9 | -50 000 | -6 170 |
| Resultat före skatt | | 53 120 | 89 283 |
| Skatt på årets resultat | 10 | -1 566 | 0 |
| Uppskjuten skatt | | -8 464 | -18 500 |
| Årets resultat | | 43 090 | 70 783 |

in



**Koncernens
Balansräkning**

tkr

Not **2022-12-31** **2021-12-31**

TILLGÅNGAR

Anläggningstillgångar

Immateriella anläggningstillgångar

Koncessioner, patent, licenser, varumärken samt liknande rättigheter

| | | |
|----|--------------|--------------|
| 11 | 2 250 | 3 332 |
| | 2 250 | 3 332 |

Materiella anläggningstillgångar

Byggnader och mark

| | | |
|----|---------|---------|
| 12 | 264 066 | 274 577 |
|----|---------|---------|

Maskiner och andra tekniska anläggningar

| | | |
|----|---------|---------|
| 13 | 845 571 | 866 893 |
|----|---------|---------|

Inventarier, verktyg och installationer

| | | |
|----|--------|--------|
| 14 | 17 936 | 21 421 |
|----|--------|--------|

Pågående nyanläggningar och förskott avseende materiella anläggningstillgångar

| | | |
|----|--------|--------|
| 15 | 53 895 | 41 359 |
|----|--------|--------|

| | | |
|--|------------------|------------------|
| | 1 181 468 | 1 204 250 |
|--|------------------|------------------|

Finansiella anläggningstillgångar

Andra långfristiga värdepappersinnehav

| | | |
|--|-----|-----|
| | 167 | 167 |
|--|-----|-----|

Uppskjuten skattefordran

| | | |
|----|-------|-------|
| 16 | 7 906 | 6 154 |
|----|-------|-------|

| | | |
|--|--------------|--------------|
| | 8 073 | 6 321 |
|--|--------------|--------------|

Summa anläggningstillgångar

| | | |
|--|------------------|------------------|
| | 1 191 791 | 1 213 903 |
|--|------------------|------------------|

Omsättningstillgångar

Varulager m m

Råvaror och förnödenheter

| | | |
|--|--------|--------|
| | 26 254 | 11 952 |
|--|--------|--------|

Färdiga varor och handelsvaror

| | | |
|--|--------|--------|
| | 22 850 | 17 334 |
|--|--------|--------|

Utsläppsrätter

| | | |
|---|--------|--------|
| 4 | 43 623 | 22 322 |
|---|--------|--------|

| | | |
|--|---------------|---------------|
| | 92 727 | 51 608 |
|--|---------------|---------------|

Kortfristiga fordringar

Kundfordringar

| | | |
|--|---------|---------|
| | 208 202 | 180 564 |
|--|---------|---------|

Fordringar hos koncernföretag

| | | |
|--|--------|--------|
| | 31 266 | 29 231 |
|--|--------|--------|

Aktuella skattefordringar

| | | |
|--|-------|---|
| | 1 734 | 0 |
|--|-------|---|

Övriga fordringar

| | | |
|--|-----|-------|
| | 306 | 1 410 |
|--|-----|-------|

Förutbetalda kostnader och upplupna intäkter

| | | |
|----|--------|-------|
| 17 | 19 631 | 9 927 |
|----|--------|-------|

| | | |
|--|----------------|----------------|
| | 261 139 | 221 132 |
|--|----------------|----------------|

Kassa och bank

| | | |
|----|-----|---|
| 18 | 798 | 0 |
|----|-----|---|

Summa omsättningstillgångar

| | | |
|--|----------------|----------------|
| | 354 664 | 272 740 |
|--|----------------|----------------|

SUMMA TILLGÅNGAR

| | | |
|--|------------------|------------------|
| | 1 546 455 | 1 486 643 |
|--|------------------|------------------|

ur



Koncernens Balansräkning

tkr

Not 2022-12-31 2021-12-31

EGET KAPITAL OCH SKULDER

Eget kapital

Eget kapital hänförligt till moderföretagets aktieägare

| | | | |
|--|--|----------------|----------------|
| Aktiekapital | | 10 000 | 10 000 |
| Annat eget kapital inklusive årets resultat | | 494 531 | 451 441 |
| Eget kapital hänförligt till moderföretagets aktieägare | | 504 531 | 461 441 |

Summa eget kapital

504 531 461 441

Avsättningar

| | | | |
|--|----|----------------|----------------|
| Avsättningar för pensioner och liknande förpliktelser | | 743 | 764 |
| Avsättningar för uppskjuten skatt | 19 | 122 516 | 112 301 |
| Övriga avsättningar | 20 | 7 020 | 7 460 |
| | | 130 279 | 120 525 |

Långfristiga skulder

| | | | |
|-------------------------------|----|----------------|----------------|
| Skulder till kreditinstitut | 21 | 190 259 | 212 399 |
| Skulder till Uddevalla kommun | 22 | 332 130 | 394 733 |
| Övriga skulder | 23 | 47 940 | 46 687 |
| | | 570 329 | 653 819 |

Kortfristiga skulder

| | | | |
|--|----|----------------|----------------|
| Skulder till kreditinstitut | 21 | 22 140 | 22 284 |
| Förskott från kunder | | 596 | 90 |
| Leverantörsskulder | | 92 662 | 71 272 |
| Skulder till koncernföretag | | 48 846 | 5 181 |
| Aktuella skatteskulder | | 450 | 0 |
| Övriga skulder | 4 | 117 477 | 97 664 |
| Upplupna kostnader och förutbetalda intäkter | 24 | 59 145 | 54 367 |
| | | 341 316 | 250 858 |

SUMMA EGET KAPITAL OCH SKULDER

1 546 455 1 486 643

W



Koncernens Kassaflödesanalys

tkr

| | Not | 2022-01-01 -2022-12-31 | 2021-01-01 -2021-12-31 |
|---|-----|---------------------------|---------------------------|
| Den löpande verksamheten | | | |
| Resultat efter finansiella poster | | 103 120 | 95 453 |
| Justeringar för poster som inte ingår i kassaflödet m.m | 25 | 95 676 | 93 124 |
| Betald skatt | | -2 850 | 0 |
| Kassaflöde från den löpande verksamheten före förändringar av rörelsekapital | | 195 946 | 188 577 |
| Kassaflöde från förändringar i rörelsekapital | | | |
| Förändring av varulager och pågående arbeten | | -41 119 | 17 151 |
| Förändring av kortfristiga fordringar | | -38 273 | -81 232 |
| Förändring av kortfristiga skulder | | 47 575 | 82 429 |
| Kassaflöde från den löpande verksamheten | | 164 129 | 206 925 |
| Investeringsverksamheten | | | |
| Investeringar i immateriella anläggningstillgångar | | 0 | -1 103 |
| Investeringar i materiella anläggningstillgångar | | -72 784 | -59 752 |
| Försäljning av materiella anläggningstillgångar | | 510 | 113 |
| Kassaflöde från investeringsverksamheten | | -72 274 | -60 742 |
| Finansieringsverksamheten | | | |
| Amortering av lån | | -84 887 | -138 333 |
| Utbetalt koncernbidrag | | -6 170 | -7 850 |
| Kassaflöde från finansieringsverksamheten | | -91 057 | -146 183 |
| Årets kassaflöde | | 798 | 0 |
| Likvida medel vid årets slut | | 798 | 0 |

M



Moderbolagets Resultaträkning

tkr

| | Not | 2022-01-01 -2022-12-31 | 2021-01-01 -2021-12-31 |
|---|-------|---------------------------|---------------------------|
| Rörelsens intäkter | | | |
| Nettoomsättning | 3, 26 | 293 009 | 188 729 |
| Övriga rörelseintäkter | 26 | 763 | 383 |
| | | 293 772 | 189 112 |
| Rörelsens kostnader | | | |
| Råvaror och förnödenheter | | -219 955 | -124 264 |
| Övriga externa kostnader | 5, 6 | -26 856 | -21 691 |
| Personalkostnader | 7 | -34 355 | -31 803 |
| Avskrivningar av materiella anläggningstillgångar | | -9 616 | -9 060 |
| | | -290 782 | -186 818 |
| Rörelseresultat | | 2 990 | 2 294 |
| Resultat från finansiella poster | | | |
| Övriga ränteintäkter och liknande resultatposter | | 1 216 | 1 129 |
| Räntekostnader och liknande resultatposter | 8 | -12 | -196 |
| | | 1 204 | 933 |
| Resultat efter finansiella poster | | 4 194 | 3 227 |
| Bokslutsdispositioner | 9 | -16 000 | -3 543 |
| Resultat före skatt | | -11 806 | -316 |
| Skatt på årets resultat | 10 | 2 338 | 0 |
| Årets resultat | | -9 468 | -316 |

pr



**Moderbolagets
Balansräkning**
tkr

Not **2022-12-31** **2021-12-31**

TILLGÅNGAR

Anläggningstillgångar

Immateriella anläggningstillgångar

| | | | |
|--------------|----|--------------|--------------|
| Programvaror | 11 | 2 250 | 3 332 |
| | | 2 250 | 3 332 |

Materiella anläggningstillgångar

| | | | |
|--|----|----------------|----------------|
| Byggnader och mark | 12 | 5 932 | 6 150 |
| Maskiner och andra tekniska anläggningar | 13 | 129 404 | 122 415 |
| Inventarier, verktyg och installationer | 14 | 5 053 | 4 586 |
| Pågående nyanläggningar och förskott avseende materiella anläggningstillgångar | 15 | 3 212 | 6 188 |
| | | 143 601 | 139 339 |

Finansiella anläggningstillgångar

| | | | |
|--|----|----------------|----------------|
| Aktier i dotterbolag | 27 | 14 427 | 14 427 |
| Andra långfristiga värdepappersinnehav | | 167 | 167 |
| Uppskjuten skattefordran | 16 | 2 338 | 0 |
| | | 16 932 | 14 594 |
| Summa anläggningstillgångar | | 162 783 | 157 265 |

Omsättningstillgångar

Kortfristiga fordringar

| | | | |
|--|----|----------------|---------------|
| Kundfordringar | | 46 912 | 34 389 |
| Fordringar hos koncernföretag | | 86 538 | 58 291 |
| Övriga fordringar | | 306 | 306 |
| Förutbetalda kostnader och upplupna intäkter | 17 | 9 259 | 4 504 |
| | | 143 015 | 97 490 |

Kassa och bank

| | | | |
|------------------------------------|----|----------------|---------------|
| Summa omsättningstillgångar | 18 | 36 593 | 0 |
| | | 179 608 | 97 490 |

SUMMA TILLGÅNGAR

342 391 **254 755**

M



Moderbolagets Balansräkning

tkr

Not 2022-12-31 2021-12-31

EGET KAPITAL OCH SKULDER

| | | | |
|--|--------|----------------|----------------|
| Eget kapital | 28, 29 | | |
| <i>Bundet eget kapital</i> | | | |
| Aktiekapital | | 10 000 | 10 000 |
| Reservfond | | 5 000 | 5 000 |
| | | 15 000 | 15 000 |
| | | | |
| <i>Fritt eget kapital</i> | | | |
| Balanserat resultat | | 47 154 | 47 469 |
| Årets resultat | | -9 468 | -316 |
| | | 37 686 | 47 153 |
| Summa eget kapital | | 52 686 | 62 153 |
| | | | |
| Obeskattade reserver | 30 | 106 118 | 57 118 |
| | | | |
| Avsättningar | | | |
| Avsatt för pensioner och likande förpliktelser enligt tryggandelagen | | 743 | 764 |
| Summa avsättningar | | 743 | 764 |
| | | | |
| Långfristiga skulder | | | |
| Checkräkningskredit, Uddevalla kommun | 22 | 0 | 15 383 |
| Skulder till intresseföretag och gemensamt styrda företag | | 100 | 100 |
| Övriga skulder | 23 | 47 940 | 46 687 |
| Summa långfristiga skulder | | 48 040 | 62 170 |
| | | | |
| Kortfristiga skulder | | | |
| Förskott från kunder | | 596 | 90 |
| Leverantörsskulder | | 32 833 | 22 652 |
| Skulder till koncernföretag | | 48 847 | 6 120 |
| Övriga skulder | | 11 902 | 10 901 |
| Upplupna kostnader och förutbetalda intäkter | 24 | 40 626 | 32 787 |
| Summa kortfristiga skulder | | 134 804 | 72 550 |
| | | | |
| SUMMA EGET KAPITAL OCH SKULDER | | 342 391 | 254 755 |

km



**Moderbolagets
Kassaflödesanalys**

tkr

| | Not | 2022-01-01 -2022-12-31 | 2021-01-01 -2021-12-31 |
|---|-----|---------------------------|---------------------------|
| Den löpande verksamheten | | | |
| Resultat efter finansiella poster | | 4 193 | 3 227 |
| Justeringar för poster som inte ingår i kassaflödet | 25 | 9 572 | 9 029 |
| Kassaflöde från den löpande verksamheten före förändring av rörelsekapital | | 13 765 | 12 256 |
| Kassaflöde från förändring av rörelsekapitalet | | | |
| Förändring av kortfristiga fordringar | | -45 525 | -80 010 |
| Förändring av kortfristiga skulder | | 44 384 | 87 330 |
| Kassaflöde från den löpande verksamheten | | 12 624 | 19 576 |
| Investeringsverksamheten | | | |
| Investeringar i immateriella anläggningstillgångar | | 0 | -1 103 |
| Investeringar i materiella anläggningstillgångar | | -13 283 | -12 005 |
| Försäljning av materiella anläggningstillgångar | | 510 | 0 |
| Kassaflöde från investeringsverksamheten | | -12 773 | -13 108 |
| Finansieringsverksamheten | | | |
| Amortering av lån | | -15 383 | -13 069 |
| Utbetalt koncernbidrag | | -6 170 | -7 850 |
| Erhållna koncernbidrag | | 58 295 | 14 451 |
| Kassaflöde från finansieringsverksamheten | | 36 742 | -6 468 |
| Årets kassaflöde | | 36 593 | 0 |
| Likvida medel vid årets slut | | 36 593 | 0 |



Noter

tkr

Not 1 Redovisnings- och värderingsprinciper

Allmänna upplysningar

Års- och koncernredovisningen har upprättats enligt årsredovisningslagen och Bokföringsnämndens allmänna råd 2012:1 Årsredovisning och koncernredovisning (K3). Från 2015 periodiseras anslutningsavgifter för stadsnät. De viktigaste redovisnings- och värderingsprinciperna som använts vid upprättande av de finansiella rapporterna sammanfattas nedan. I koncernen har redovisningen av utsläppsrätter ändrats från och med 2022 genom att de tilldelade utsläppsrätterna har tagits upp till marknadsvärde vid tilldelningstillfället.

Koncernredovisning

Koncernens bokslut omfattar moderföretaget jämte dotterföretag i vilka Uddevalla Energi AB innehar mer än 50 procent av röstetalet av samtliga andelar. Koncernens balansräkning har upprättats enligt förvärvsmetoden, vilket innebär att dotterföretagens eget kapital vid förvärvet, fastställts som skillnaden mellan tillgångarna och skuldernas verkliga värden, elimineras i sin helhet. I koncernens eget kapital ingår härigenom endast den del av dotterföretagets eget kapital som tillkommit efter förvärvet. Försäljning och inköp samt uppkomna internvinster elimineras i sin helhet med beaktande av uppskjuten skatt. Koncerninterna mellanhavande elimineras i sin helhet.

Koncernföretag

Med koncernföretag menas i moderbolagets balansräkning de företag som ingår i Uddevalla kommunkoncern och Uddevalla Utvecklings AB samt de bolag som har Uddevalla Energi AB som moderföretag.

Resultaträkning

Intäkter

Nettoomsättningen omfattar försäljningsintäkter från kärnverksamheten, dvs. produktion, försäljning och distribution av el, värme och kyla, elhandel, stadsnät, produktion av pellets, anslutningsavgifter, avfallshantering samt andra intäkter. Samtliga intäkter värderas till det belopp som influtit eller beräknas inflyta, dvs. med hänsyn till rabatter och efter avdrag för moms och energiskatter, och redovisas i posten Nettoomsättning.

Försäljning och distribution av energi

Energiförsäljning intäktsredovisas vid leveranstidpunkten.

Anslutningsavgifter

Utifrån bedömda förutsättningar i respektive nät har anslutningsavgifter för stadsnät i sin helhet periodiserats över anläggningens vägda nyttjandeperiod. Avgifter som betalats av kunden för anslutning till el- och fjärrvärmenäten intäktsredovisas i samband med att avgiften erläggs.

W



Elcertifikat

Verksamheten tilldelas elcertifikat i liten omfattning och dessa säljes omgående.

Utsläppsrätter

Utsläppsrätter erhålls för Lillesjöverket. Utsläppsrätternas anskaffningsvärde värderas till marknadsvärde vid tilldelningstillfället i Koncernen. Intäkt och kostnad redovisas till det värde som utsläppsrätterna redovisats till vid tilldelningen alternativt förvärvet.

Utländska valutor

Försäljning sker huvudsak i svenska kronor. Vissa inköp inom AO Värme sker i annan valuta. Kursvinster eller kursförluster ingår i rörelseresultatet.

Leasingavtal

Företaget redovisar samtliga leasingavtal, såväl finansiella som operationella, som operationella leasingavtal. Operationella leasingavtal redovisas som en kostnad linjärt över leasingperioden.

I koncernen redovisas tillgångar som finansieras genom finansiell leasing som anläggningstillgångar och kvarstående skulder redovisas i Balansräkningen.

Ersättningar till anställda

Koncernens pensionsåtagande utgår från tjänstepensionsplanen PA-KFS/PA-KFS09. Avtalet innebär i huvudsak att de anställda har en premiebestämd pension. Åtagandena är tryggade och regleras genom löpande premier som belastar årets resultat.

Låneutgifter

Samtliga låneutgifter kostnadsförs i den period som de hänförs till och redovisas i posten Räntekostnader och liknande resultatposter.

Avskrivningar

Immateriella och Materiella anläggningstillgångar skrivs av linjärt över tillgångarnas eller komponenternas bedömda nyttjandeperiod. Avskrivningen beräknas på det avskrivningsbara beloppet vilket i de allra flesta fall utgörs av tillgångens anskaffningsvärde. Mark har inte någon begränsad nyttjandeperiod och skrivs därför inte av. Följande nyttjandeperioder tillämpas:

| Immateriella anläggningstillgångar | Antal år |
|---|-----------------|
| Programvaror | 5 |
| Materiella anläggningstillgångar | Antal år |
| Byggnader | 20-50 |
| Markanläggningar | 20 |
| Maskiner och andra tekniska anläggningar | 10-35 |
| Inventarier och verktyg | 3-10 |

För anläggningar övertagna i samband med förvärvet av renhållningsverksamheten fullföljs den av Uddevalla kommun tillämpade avskrivningsplanen.

im



Nedskrivningar av materiella anläggningstillgångar

Allmänna principer

Per balansdagen bedöms om det föreligger en indikation på att en tillgångs värde är lägre än dess redovisade värde. Om en sådan indikation finns beräknas tillgångens återvinningsvärde. Om återvinningsvärdet understiger redovisat värde görs en nedskrivning som kostnadsförs.

Nedskrivningsprövningen görs per varje enskild tillgång med ett oberoende flöde av inbetalningar. Vid behov behöver tillgångarna grupperas ihop till kassagenererande enheter för att identifiera inbetalningar som i allt väsentligt är oberoende av andra tillgångar eller grupper av tillgångar. Nedskrivningsprövning görs i dessa fall för hela den kassagenererande enheten. En nedskrivning redovisas när en tillgång eller en kassagenererande enhets redovisade värde överstiger återvinningsvärdet. Nedskrivningen belastar resultaträkningen.

Beräkning av återvinningsvärdet

Återvinningsvärdet utgörs av det högsta av verkligt värde med avdrag för försäljningskostnader och nyttjandevärdet. Vid beräkning av nyttjandevärdet diskonteras framtida kassaflöden med en diskonteringsfaktor före skatt som återspeglar aktuella, marknadsmässiga bedömningar av pengars tidsvärde och den risk som är förknippad med den specifika tillgången eller den kassagenererande enheten. Beräkningen görs per tillgång eller kassagenererande enhet.

Återföring av nedskrivningar

Nedskrivningar av materiella anläggningstillgångar återförs om skälen som låg till grund för beräkningen av återvinningsvärdet vid den senaste nedskrivningen har förändrats.

Koncernbidrag

Samtliga lämnade och erhållna koncernbidrag redovisas som bokslutsdispositioner.

Balansräkning

Immateriella och materiella anläggningstillgångar

Immateriella anläggningstillgångar redovisas som tillgång i balansräkningen om det är sannolikt att framtida ekonomiska fördelar som är förknippade med tillgången sannolikt kommer att tillfalla koncernen och anskaffningsvärdet kan mätas på ett tillförlitligt sätt. Immateriella anläggningstillgångar värderas till anskaffningsvärde med avdrag för ackumulerade av- och nedskrivningar.

Anskaffningsvärde

I anskaffningsvärdet ingår inköpspriset och utgifter som är direkt hänförliga till inköpet och syftar till att bringa tillgången på plats och i skick för att utnyttjas i enlighet med företagsledningens avsikt med förvärvet. Som direkt hänförliga utgifter hänförs utgifter för leverans, hantering, installation och montering, lagfarter samt konsulttjänster. I anskaffningsvärdet ingår inte ränta under byggnadstiden. Utbyte av komponenter räknas in i tillgångens redovisade värde. Om inte kostnadsförs utgifter under det räkenskapsår som de uppkommer. Reparationer och underhåll kostnadsförs löpande.

MA



Derivatinstrument

Koncernen använder olika typer av derivatinstrument för att säkra olika finansiella risker och då framförallt valutarisker och ränterisker. Här ingår inte energiderivat som förväntas regleras med leverans av el och annan energi.

Utsläppsrätter

Utsläppsrätter som utgör kortfristiga innehav ingår i posten varulager och värderas till marknadsvärde vid tilldelningstillfället. Vid utsläpp uppstår en skuld att leverera in utsläppsrätter.

Kundfordringar och liknande fordringar

Kundfordringar värderas till det värde som beräknas inflyta, dvs. med avdrag för osäkra fordringar. Nedskrivning av kundfordringar redovisas i posten övriga externa kostnader.

Varulager

Varulager värderas med tillämpning av först-in, först-ut-metoden, till det lägsta av anskaffningsvärdet och nettoförsäljningsvärdet på balansdagen. I egentillverkade halv- och helfabrikat består anskaffningsvärdet av direkta tillverkningskostnader och de indirekta kostnader som utgör mer än en oväsentlig del av den sammanlagda utgiften för tillverkningen. Vid värdering har hänsyn tagits till normalt kapacitetutnyttjande.

Inkomstskatter

Inkomstskatter utgörs av aktuell skatt och uppskjuten skatt. Inkomstskatt redovisas i resultaträkningen. Aktuella skattefordringar och skatteskulder samt uppskjutna skattefordringar och skatteskulder kvittas om det finns en legal rätt till kvittning.

Aktuell skatt

Aktuell skatt är inkomstskatt för innevarande räkenskapsår som avser årets skattepliktiga resultat och den del av tidigare räkenskapsårs inkomstskatt som ännu inte har redovisats. Aktuell skatt värderas till det sannolika beloppet enligt de skattesatser och skatteregler som gäller per balansdagen och nuvärdesberäknas inte.

Uppskjuten skatt

Uppskjuten skatt är inkomstskatt för skattepliktiga resultat avseende framtida räkenskapsår till följd av tidigare transaktioner eller händelser.

Uppskjuten skatt beräknas på samtliga temporära skillnader, dvs. skillnaden mellan de redovisade värdena för tillgångar och skulder och deras skattemässiga värden samt skattemässiga underskott.

Uppskjuten skatteskuld och uppskjuten skattefordran värderas enligt de skattesatser och skatteregler som är beslutade före balansdagen.

Uppskjuten skattefordran värderas till högst det belopp som sannolikt kommer att återvinnas baserat på innevarande och framtida skattepliktiga resultat. Värderingen omprövas per varje balansdag för att återspegla aktuell bedömning av framtida skattemässiga resultat.

Uppskjuten skatt ingår i obeskattade reserver med 20,6 procent.

WA

Avsättningar

En avsättning redovisas i balansräkningen när koncernen har en legal eller informell förpliktelse som en följd av en inträffad händelse och det är sannolikt att ett utflöde av resurser kommer att krävas för att reglera åtagandet och en tillförlitlig uppskattning av beloppet kan göras.

Avsättningen tas endast i anspråk för de utgifter som avsättningen ursprungligen var avsedd för. Avsättningen prövas per varje balansdag och justeringar av avsättningen redovisas i resultaträkningen. Deponin är sluttäckt under 2019. Kvarstående avsättning avser beräknade framtida kostnader för kontroll och provtagning.

Skulder för utsläppsrätter

Skulder för utsläppsrätter redovisas som en övrig kortfristig skuld. När förbrukning skett utan täckning av egna utsläppsrätter sker reservering.

Säkringsredovisning

Säkringsredovisning tillämpas för derivatinstrument som ingår i ett dokumenterat säkrings samband. För att säkringsredovisning ska kunna tillämpas krävs att det finns en entydig koppling mellan säkringsinstrumentet och den säkrade posten. Det krävs också att säkringen effektivt skyddar den risk som är avsedd att säkras, att effektiviteten löpande kan visas vara tillräckligt hög genom effektivitetsmätningar och att säkringsdokumentation har upprättats. Bedömningen om huruvida säkringsredovisning ska tillämpas görs vid ingången av säkringsrelationen. Redovisning av värdeförändringen beror på vilken typ av säkring som ingåtts. Förluster hänförliga till den säkrade risken redovisas inte så länge som säkringsförhållandet består.

Säkringsredovisningen upphör när säkringsinstrumentet förfaller, säljs, avvecklas eller löses in samt när säkringen inte längre uppfyller villkoren för säkringsredovisning.

Hanteringen följer reglerna för säkringsredovisning i enlighet med K3 kapitel 11.

Nyckeltalsdefinitioner

Avkastning på totalt kapital

Rörelseresultat efter avskrivningar plus finansiella intäkter i procent av genomsnittlig balansomslutning.

Avkastning på eget kapital

Resultat efter finansiella poster och 20,6 procent schablonskatt i förhållande till genomsnittligt eget kapital och egetkapitalandel av obeskattade reserver.

Soliditet

Eget kapital och egetkapitalandelen 79,4 procent av obeskattade reserver i förhållande till balansomslutningen.

Rörelsemarginal

Rörelseresultat före finansnetto plus avskrivning enligt plan i procent av rörelsens intäkter.

Medelantalet anställda

Utvisar de anställdas arbetsvolym under räkenskapsåret räknat i antalet heltidstjänster.

M



Not 2 Väsentliga uppskattningar och bedömningar

Koncernen

Uppskattningar och bedömningar baseras på historisk erfarenhet och andra faktorer som under rådande förhållanden anses vara rimliga. Resultatet av dessa uppskattningar och bedömningar används sedan för att fastställa redovisade värden på tillgångar och skulder som inte framgår tydligt från andra källor.

Uppskattningar och bedömningar ses över årligen.

Det slutliga utfallet av uppskattningar och bedömningar kan komma att avvika från nuvarande uppskattningar och bedömningar. Effekterna av ändringar i dessa redovisas i resultaträkningen under det räkenskapsår som ändringen görs samt under framtida räkenskapsår om ändringen påverkar både aktuellt och kommande räkenskapsår.

Viktiga uppskattningar och bedömningar beskrivs nedan.

Avsättning för återställande

Värdering av avsättning för sluttäckning av deponi har skett genom beräkning av framtida utgifter. Sådana beräkningar präglas av större osäkerhet eftersom utgiften ligger långt fram i tiden.

Prövning av nedskrivningsbehov för materiella anläggningstillgångar

Koncernen har betydande värden redovisade i balansräkningen avseende materiella anläggningstillgångar. Dessa testas för nedskrivningsbehov i enlighet med de redovisningsprinciper som beskrivs i koncernens Not 1 Redovisnings- och värderingsprinciper.

Inkomstskatter och uppskjutna skatter

Koncernen redovisar i sin balansräkning uppskjutna skattefordringar och skulder vilka förväntas bli realiserade i framtida perioder. Vid beräkning av dessa uppskjutna skatter måste vissa antaganden och uppskattningar göras avseende framtida skattekonsekvenser som hänför sig till skillnaden mellan i balansräkningen redovisade tillgångar och skulder och motsvarande skattemässiga värden.

Uppskattningarna inkluderar även att skattelagar och skattesatser kommer att vara oförändrade samt att gällande regler för utnyttjande av förlustavdrag inte kommer att ändras.



**Not 3 Nettoomsättningens fördelning
Koncernen**

| | 2022 | 2021 |
|---|----------------|----------------|
| Nettoomsättningen per produkt inklusive internförsäljning | | |
| El produktion kraftvärme | 89 603 | 48 059 |
| El produktion vattenkraft | 5 508 | 3 775 |
| El överföring | 133 907 | 132 179 |
| El entreprenadtjänster | 17 203 | 14 459 |
| Fjärrvärme leverans | 177 758 | 186 824 |
| Fjärrvärme försäljning (internt) | 126 463 | 134 822 |
| Avfall | 66 269 | 57 327 |
| Renhållningsverksamhet | 76 698 | 75 756 |
| Stadsnät och IoT | 19 877 | 17 215 |
| Elhandel | 195 008 | 112 730 |
| Pellets | 109 756 | 87 527 |
| Energitjänster | 30 662 | 14 204 |
| Vidarefakturering centrala kostnader | 47 790 | 44 847 |
| Övriga poster | 11 341 | 13 496 |
| Elimineringar, justeringar och koncernposter | -251 388 | -231 697 |
| | 856 455 | 711 523 |
| varav anslutningsavgifter i | | |
| Uddevalla Energi Elnät AB | 4 965 | 4 391 |
| Uddevalla Energi Värme AB | 362 | 431 |
| Uddevalla Energi AB, Stadsnät (fördelas under bedömd nyttjandeperiod) | 2 462 | 2 341 |
| | 7 789 | 7 163 |

Moderbolaget

| | 2022 | 2021 |
|--|----------------|----------------|
| Nettoomsättningen per produkt inklusive internförsäljning | | |
| Stadsnät och IoT | 19 877 | 17 215 |
| Elhandel | 195 007 | 112 730 |
| Energitjänster | 30 029 | 13 255 |
| Vidarefakturering centrala kostnader | 47 790 | 44 847 |
| Övriga poster | 306 | 682 |
| | 293 009 | 188 729 |
| varav anslutningsavgifter i | | |
| Uddevalla Energi AB, Stadsnät | 2 462 | 2 341 |
| | 2 462 | 2 341 |

MC



Not 4 Förändrad redovisningsprincip gällande redovisning av utsläppsrätter Koncernen

Från och med räkenskapsåret 2022 bruttoredo visas utsläppsrätterna under varulager. Inköpta och tilldelade utsläppsrätter nettoredo visades tidigare i övriga fordringar och övriga skulder. Posten utsläppsrätter har flyttats från kortfristiga fordringar till varulager. Följande poster i Balansräkningen har justerats med följande belopp för innevarande och föregående räkenskapsår.

| | 2022 | 2021 |
|----------------|---------------|---------------|
| Utsläppsrätter | 43 623 | 22 322 |
| | 43 623 | 22 322 |

Posten övriga skulder har under räkenskapsåret 2022 ökat med 43 623 tkr och för 2021 med 22 322 tkr.

Följande poster i Resultaträkningen har justerats för innevarande och föregående räkenskapsår. Övriga rörelseintäkter har ökat år 2022 med 12 623 tkr samt år 2021 med 7 443 tkr. Råvaror och förnödenheter har ökat med motsvarande belopp.

Not 5 Leasingkostnader Koncernen

Samtliga leasingavtal, oavsett om de är finansiella eller operationella, redovisas som operationella leasingavtal i moderbolag och dotterbolag.

Kommande år beräknas leasingkostnaderna att uppgå till:

| | 2022 | 2021 |
|--|--------------|--------------|
| Inom ett år | 2 168 | 2 123 |
| Senare än ett år men inom fem år | 1 203 | 1 233 |
| | 3 371 | 3 356 |
| | | |
| Under perioden kostnadsförda leasingavgifter | 2 044 | 2 248 |
| | 2 044 | 2 248 |

I koncernens redovisning utgörs den operationella leasingen i allt väsentligt av hyrda bilar/lokaler.



Moderbolaget

Kommande år beräknas leasingkostnaderna att uppgå till:

| | 2022 | 2021 |
|--|------------|------------|
| Inom ett år | 129 | 126 |
| Senare än ett år men inom fem år | 108 | 231 |
| | 237 | 357 |
| | | |
| Under perioden kostnadsförda leasingavgifter | 128 | 126 |
| | 128 | 126 |

Not 6 Arvode till revisorer

Koncernen

Med revisionsuppdrag avses granskning av årsredovisningen och bokföringen samt styrelsens och verkställande direktörens förvaltning, övriga arbetsuppgifter som det ankommer på bolagets revisor att utföra samt rådgivning eller annat biträde som föranleds av iakttagelser vid sådan granskning eller genomförandet av sådana övriga arbetsuppgifter.

| | 2022 | 2021 |
|-----------------------------|------------|------------|
| Ernst & Young AB | | |
| Revisionsuppdrag | 407 | 325 |
| Övriga tjänster | 30 | 15 |
| | 437 | 340 |

Moderbolaget

| | 2022 | 2021 |
|--------------------------|------------|-----------|
| Ernst & Young | | |
| Revisionsuppdrag | 129 | 82 |
| Övriga tjänster | 16 | 0 |
| | 145 | 82 |



**Not 7 Anställda och personalkostnader
Koncernen**

| | 2022 | 2021 |
|--|----------------|----------------|
| Medelantalet anställda | | |
| Kvinnor | 43 | 40 |
| Män | 129 | 119 |
| | 172 | 159 |
| Löner och andra ersättningar | | |
| Styrelse och verkställande direktör | 2 435 | 2 065 |
| Övriga anställda | 90 052 | 83 043 |
| | 92 487 | 85 108 |
| Sociala kostnader | | |
| Pensionskostnader för styrelse och verkställande direktör | 480 | 441 |
| Pensionskostnader för övriga anställda | 7 542 | 7 463 |
| Övriga sociala avgifter enligt lag och avtal | 30 534 | 28 433 |
| | 38 556 | 36 337 |
| Totala löner, ersättningar, sociala kostnader och pensionskostnader | 131 043 | 121 445 |
| Könsfördelning bland ledande befattningshavare | | |
| Andel kvinnor i styrelsen | 21 % | 21 % |
| Andel män i styrelsen | 79 % | 79 % |

M



Moderbolaget

| | 2022 | 2021 |
|--|---------------|---------------|
| Medelantalet anställda | | |
| Kvinnor | 25 | 23 |
| Män | 17 | 14 |
| | 42 | 37 |
| Löner och andra ersättningar | | |
| Styrelse och verkställande direktör | 2 435 | 2 065 |
| Övriga anställda | 21 064 | 19 327 |
| | 23 499 | 21 392 |
| Sociala kostnader | | |
| Pensionskostnader för styrelse och verkställande direktör | 480 | 441 |
| Pensionskostnader för övriga anställda | 1 859 | 1 889 |
| Övriga sociala avgifter enligt lag och avtal | 7 664 | 7 180 |
| | 10 003 | 9 510 |
| Totala löner, ersättningar, sociala kostnader och pensionskostnader | 33 502 | 30 902 |
| Könsfördelning bland ledande befattningshavare | | |
| Andel kvinnor i styrelsen | 21 % | 21 % |
| Andel män i styrelsen | 79 % | 79 % |
| Andel kvinnor bland övriga ledande befattningshavare | 44 % | 57 % |
| Andel män bland övriga ledande befattningshavare | 56 % | 43 % |

Avtal om avgångsvederlag

Avtal har träffats med den verkställande direktören om avgångsvederlag motsvarande 12 månadslöner vid uppsägning från företagets sida. Enligt anställningsavtalet gäller en ömsesidig uppsägningstid om 6 månaders uppsägningstid.

Not 8 Finansiella instrument och riskhantering Koncernen

Koncernen utnyttjar terminskontrakt för att minska exponeringen för finansiella risker. Värdeförändringen i den säkrade transaktionen ska motverkas av säkringsinstrumentet och på så sätt hantera fluktuationer på marknaden och därmed reducera eller minimera den ursprungliga risken. Alla derivat ingår i säkringsrelation enligt K3, kap 11.

På balansdagen fanns inga derivatinstrument redovisade i balansräkningen. Verkligt värde på derivaten har beräknats med de kostnader och intäkter som hade orsakats om kontrakten stängts på balansdagen.



| | 2022 | 2021 |
|-----------------|----------------|----------------|
| Nominellt värde | 61 529 | 34 355 |
| Verkligt värde | 119 477 | 92 729 |
| | 181 006 | 127 084 |

Moderbolaget

| | 2022 | 2021 |
|-----------------|----------------|----------------|
| Nominellt värde | 61 529 | 34 355 |
| Verkligt värde | 119 477 | 92 729 |
| | 181 006 | 127 084 |

**Not 9 Bokslutsdispositioner
Koncernen**

| | 2022 | 2021 |
|-----------------------|----------------|---------------|
| Lämnade koncernbidrag | -50 000 | -6 170 |
| | -50 000 | -6 170 |

Moderbolaget

| | 2022 | 2021 |
|---------------------------------|----------------|---------------|
| Förändring av överavskrivningar | -49 000 | -55 668 |
| Erhållna koncernbidrag | 83 000 | 58 295 |
| Lämnade koncernbidrag | -50 000 | -6 170 |
| | -16 000 | -3 543 |

**Not 10 Aktuell och uppskjuten skatt
Koncernen**

| | 2022 | 2021 |
|--|----------------|----------------|
| Skatt på årets resultat | | |
| Aktuell skatt | -1 566 | 0 |
| Förändring av uppskjuten skatt avseende temporära skillnader | -10 802 | -18 500 |
| Uppskjuten skatt avseende underskottsavdrag | 2 338 | 0 |
| Totalt redovisad skatt | -10 030 | -18 500 |



Avstämning av effektiv skatt

| | 2022 | | 2021 | |
|-----------------------------------|-------------|----------------|-------------|----------------|
| | Procent | Belopp | Procent | Belopp |
| Redovisat resultat före skatt | | 53 119 | | 89 282 |
| Skatt enligt gällande skattesats | 20,6 | -10 943 | 20,6 | -18 392 |
| Ej avdragsgilla kostnader | | -132 | | -97 |
| Ej skattepliktiga intäkter | | 1 | | 0 |
| Skattemässig justering | | -10 | | -10 |
| Skattereduktion för investeringar | | 1 055 | | 0 |
| Övrigt | | -1 | | -1 |
| Redovisad effektiv skatt | 18,9 | -10 030 | 20,7 | -18 500 |

Moderbolaget

| | 2022 | 2021 |
|---|--------------|----------|
| Skatt på årets resultat | | |
| Aktuell skatt | 0 | 0 |
| Uppskjuten skatt avseende underskottsavdrag | 2 338 | 0 |
| Totalt redovisad skatt | 2 338 | 0 |

Avstämning av effektiv skatt

| | 2022 | | 2021 | |
|----------------------------------|-------------|--------------|------------|----------|
| | Procent | Belopp | Procent | Belopp |
| Redovisat resultat före skatt | | -11 806 | | -316 |
| Skatt enligt gällande skattesats | 20,6 | 2 432 | 20,6 | 65 |
| Ej avdragsgilla kostnader | | -94 | | -65 |
| Redovisad effektiv skatt | 19,8 | 2 338 | 0,2 | 0 |



**Not 11 Immateriella anläggningstillgångar
Koncernen**

| | 2022-12-31 | 2021-12-31 |
|---|---------------|---------------|
| Ingående anskaffningsvärden | 5 263 | 4 160 |
| Inköp | 0 | 760 |
| Omklassificeringar | 0 | 343 |
| Utgående ackumulerade anskaffningsvärden | 5 263 | 5 263 |
| Ingående avskrivningar | -1 931 | -901 |
| Årets avskrivningar | -1 082 | -1 030 |
| Utgående ackumulerade avskrivningar | -3 013 | -1 931 |
| Utgående redovisat värde | 2 250 | 3 332 |

Moderbolaget

| | 2022-12-31 | 2021-12-31 |
|---|---------------|---------------|
| Ingående anskaffningsvärden | 5 263 | 4 160 |
| Inköp | 0 | 760 |
| Omklassificeringar | 0 | 343 |
| Utgående ackumulerade anskaffningsvärden | 5 263 | 5 263 |
| Ingående avskrivningar | -1 931 | -901 |
| Årets avskrivningar | -1 082 | -1 030 |
| Utgående ackumulerade avskrivningar | -3 013 | -1 931 |
| Utgående redovisat värde | 2 250 | 3 332 |

**Not 12 Byggnader och mark
Koncernen**

| | 2022-12-31 | 2021-12-31 |
|---|-----------------|-----------------|
| Ingående anskaffningsvärden | 473 659 | 471 763 |
| Inköp | 345 | 0 |
| Omklassificeringar | 5 997 | 1 896 |
| Utgående ackumulerade anskaffningsvärden | 480 001 | 473 659 |
| Ingående avskrivningar | -199 082 | -182 405 |
| Årets avskrivningar | -16 853 | -16 677 |
| Utgående ackumulerade avskrivningar | -215 935 | -199 082 |
| Utgående redovisat värde | 264 066 | 274 577 |

km

Moderbolaget

| | 2022-12-31 | 2021-12-31 |
|---|-------------------|-------------------|
| Ingående anskaffningsvärden | 11 412 | 11 089 |
| Omklassificeringar | 0 | 323 |
| Utgående ackumulerade anskaffningsvärden | 11 412 | 11 412 |
| Ingående avskrivningar | -5 262 | -5 049 |
| Årets avskrivningar | -218 | -213 |
| Utgående ackumulerade avskrivningar | -5 480 | -5 262 |
| Utgående redovisat värde | 5 932 | 6 150 |

**Not 13 Maskiner och andra tekniska anläggningar
Koncernen**

| | 2022-12-31 | 2021-12-31 |
|---|-------------------|-------------------|
| Ingående anskaffningsvärden | 1 969 573 | 1 936 692 |
| Försäljningar/utrangeringar | -5 378 | -8 961 |
| Omklassificeringar | 48 173 | 41 842 |
| Utgående ackumulerade anskaffningsvärden | 2 012 368 | 1 969 573 |
| Ingående avskrivningar | -1 013 345 | -955 750 |
| Försäljningar/utrangeringar | 5 105 | 8 729 |
| Årets avskrivningar | -69 222 | -66 324 |
| Utgående ackumulerade avskrivningar | -1 077 462 | -1 013 345 |
| Ingående nedskrivningar | -89 335 | -89 335 |
| Utgående ackumulerade nedskrivningar | -89 335 | -89 335 |
| Utgående redovisat värde | 845 571 | 866 893 |

Moderbolaget

| | 2022-12-31 | 2021-12-31 |
|---|-------------------|-------------------|
| Ingående anskaffningsvärden | 162 487 | 150 989 |
| Omklassificeringar | 13 531 | 11 498 |
| Utgående ackumulerade anskaffningsvärden | 176 018 | 162 487 |
| Ingående avskrivningar | -37 620 | -31 456 |
| Årets avskrivningar | -6 543 | -6 164 |
| Utgående ackumulerade avskrivningar | -44 163 | -37 620 |
| Ingående nedskrivningar | -2 452 | -2 452 |
| Utgående ackumulerade nedskrivningar | -2 452 | -2 452 |
| Utgående redovisat värde | 129 403 | 122 415 |

sh

**Not 14 Inventarier, verktyg och installationer
Koncernen**

| | 2022-12-31 | 2021-12-31 |
|---|----------------|----------------|
| Ingående anskaffningsvärden | 86 807 | 83 435 |
| Inköp | 2 565 | 2 325 |
| Försäljningar/utrangeringar | -1 451 | -1 728 |
| Omklassificeringar | 3 168 | 2 775 |
| Utgående ackumulerade anskaffningsvärden | 91 089 | 86 807 |
| Ingående avskrivningar | -65 386 | -57 940 |
| Försäljningar/utrangeringar | 964 | 1 688 |
| Årets avskrivningar | -8 731 | -9 134 |
| Utgående ackumulerade avskrivningar | -73 153 | -65 386 |
| Utgående redovisat värde | 17 936 | 21 421 |

Moderbolaget

| | 2022-12-31 | 2021-12-31 |
|---|---------------|---------------|
| Ingående anskaffningsvärden | 9 565 | 8 375 |
| Inköp | 1 928 | 508 |
| Försäljningar/utrangeringar | -1 147 | -135 |
| Omklassificeringar | 800 | 817 |
| Utgående ackumulerade anskaffningsvärden | 11 146 | 9 565 |
| Ingående avskrivningar | -4 979 | -3 461 |
| Försäljningar/utrangeringar | 659 | 135 |
| Årets avskrivningar | -1 773 | -1 653 |
| Utgående ackumulerade avskrivningar | -6 093 | -4 979 |
| Utgående redovisat värde | 5 053 | 4 586 |

**Not 15 Pågående nyanläggningar och förskott avseende materiella anläggningar
Koncernen**

| | 2022-12-31 | 2021-12-31 |
|---|---------------|---------------|
| Ingående anskaffningsvärden | 41 359 | 30 445 |
| Under året nedlagda utgifter | 69 874 | 57 770 |
| Omklassificeringar | -57 338 | -46 856 |
| Utgående ackumulerade anskaffningsvärden | 53 895 | 41 359 |
| Utgående redovisat värde | 53 895 | 41 359 |

W



Moderbolaget

| | 2022-12-31 | 2021-12-31 |
|---|-------------------|-------------------|
| Ingående anskaffningsvärden | 6 188 | 7 329 |
| Under året nedlagda utgifter | 11 355 | 11 840 |
| Omklassificeringar | -14 331 | -12 981 |
| Utgående ackumulerade anskaffningsvärden | 3 212 | 6 188 |
| | | |
| Utgående redovisat värde | 3 212 | 6 188 |

**Not 16 Uppskjuten skattefordran
Koncernen**

| | 2022-12-31 | 2021-12-31 |
|-----------------------------------|-------------------|-------------------|
| Skatt på intern anslutningsavgift | 568 | 599 |
| Skatt på finansiellt leasingavtal | 5 000 | 5 555 |
| Skatt på underskottsavdrag | 2 338 | 0 |
| | 7 906 | 6 154 |

Moderbolaget

| | 2022-12-31 | 2021-12-31 |
|----------------------------|-------------------|-------------------|
| Skatt på underskottsavdrag | 2 338 | 0 |
| | 2 338 | 0 |

**Not 17 Förutbetalda kostnader och upplupna intäkter
Koncernen**

| | 2022-12-31 | 2021-12-31 |
|------------------------|-------------------|-------------------|
| Upplupna intäkter | 13 385 | 5 465 |
| Förutbetalda kostnader | 6 245 | 4 431 |
| Övriga poster | 1 | 31 |
| | 19 631 | 9 927 |

Moderbolaget

| | 2022-12-31 | 2021-12-31 |
|------------------------|-------------------|-------------------|
| Upplupna intäkter | 5 659 | 2 284 |
| Förutbetalda kostnader | 3 600 | 2 220 |
| | 9 259 | 4 504 |



**Not 18 Likvida medel
Koncernen**

| | 2022-12-31 | 2021-12-31 |
|----------------------|------------|------------|
| Likvida medel | | |
| Valutakonto | 798 | 0 |
| | 798 | 0 |

Moderbolaget

| | 2022-12-31 | 2021-12-31 |
|----------------------------------|---------------|------------|
| Likvida medel | | |
| Tillgodohavanden på koncernkonto | 36 593 | 0 |
| | 36 593 | 0 |

**Not 19 Uppskjuten skatteskuld
Koncernen**

| | 2022-12-31 | 2021-12-31 |
|-------------------------------|----------------|----------------|
| Skatt på obeskattade reserver | 122 516 | 112 301 |
| | 122 516 | 112 301 |

**Not 20 Övriga avsättningar
Koncernen**

Avsättning för återställningsarbeten avseende Havskurens avfallsanläggning i Uddevalla kommun. Vid övertagandet av renhållningsverksamheten 2009 från Uddevalla kommun ingick en avsättning för återställningskostnader avseende deponin med 25,8 Mkr. Sluttäckningen av deponin är avslutad. Kvarstående utgifter per 2022-12-31 uppgår till 7,0 Mkr, vilka ska täcka framtida kostnader.

**Not 21 Skulder till kreditinstitut
Koncernen**

I koncernens materiella anläggningstillgångar ingår leasingobjekt som innehas enligt finansiella leasingavtal med ett bokfört värde om 188 124 (207 719) tkr.

| | 2022-12-31 | 2021-12-31 |
|-------------------------------|----------------|----------------|
| Förfallotidpunkt | | |
| Inom ett år | 27 028 | 22 284 |
| Senare än ett men inom fem år | 76 248 | 212 399 |
| | 103 276 | 234 683 |



Leasingavtalet överläts från Uddevalla Energi AB till Uddevalla Kraft AB i samband med fission 2009.

Not 22 Skuld koncernkonto Koncernen

Bolagets långfristiga upplåning sker från kommunens internbank genom utnyttjande av checkkrediter via koncernkontosystem. Utlåningsränta utgörs av den genomsnittliga upplåningskostnaden inklusive räntesäkringskostnader, jämte individuell marginal. Bolaget har inte ställt någon säkerhet för koncernkontokrediten.

| | 2022-12-31 | | 2021-12-31 | |
|---------------------------|----------------|----------------|----------------|----------------|
| Lån, Uddevalla kommun | Beviljat | Utnyttjat | Beviljat | Utnyttjat |
| Uddevalla Energi AB | 52 000 | -36 593 | 52 000 | 15 383 |
| Uddevalla Energi Elnät AB | 172 000 | 72 598 | 172 000 | 91 981 |
| Uddevalla Energi Värme AB | 85 000 | 12 019 | 85 000 | 10 095 |
| Uddevalla Kraft AB | 431 000 | 284 106 | 431 000 | 277 274 |
| | 740 000 | 332 130 | 740 000 | 394 733 |

Not 23 Övriga långfristiga skulder Koncernen


| | 2022-12-31 | 2021-12-31 |
|--|---------------|---------------|
| Periodiserade anslutningsavgifter stadsnät | 47 940 | 46 687 |
| | 47 940 | 46 687 |

Moderbolaget

| | 2022-12-31 | 2021-12-31 |
|--|---------------|---------------|
| Periodiserade anslutningsavgifter stadsnät | 47 940 | 46 687 |
| | 47 940 | 46 687 |

Not 24 Upplupna kostnader och förutbetalda intäkter Koncernen

| | 2022-12-31 | 2021-12-31 |
|-----------------------------|---------------|---------------|
| Upplupna personalkostnader | 11 193 | 10 748 |
| Förutbetalda intäkter | 600 | 0 |
| Övriga upplupna kostnader | 44 263 | 35 461 |
| Upplupna avtalsersättningar | 3 089 | 8 158 |
| | 59 145 | 54 367 |



Moderbolaget

| | 2022-12-31 | 2021-12-31 |
|------------------------------------|---------------|---------------|
| Upplupna personalkostnader | 2 515 | 2 374 |
| Upplupna kostnader för inköp av el | 35 834 | 30 293 |
| Övriga upplupna kostnader | 2 277 | 120 |
| | 40 626 | 32 787 |

Not 25 Justering för poster som inte ingår i kassaflödet Koncernen

| | 2022-12-31 | 2021-12-31 |
|--|---------------|---------------|
| Avskrivningar och nedskrivningar | 95 887 | 93 165 |
| Vinst vid försäljning av anläggningstillgångar | -23 | -81 |
| Förlust vid avyttring av anläggningstillgångar | 273 | 238 |
| Avsättning pension | -21 | -31 |
| Avsättning deponi | -440 | -167 |
| | 95 676 | 93 124 |

Moderbolaget

| | 2022-12-31 | 2021-12-31 |
|--|--------------|--------------|
| Avskrivningar och nedskrivningar | 9 616 | 9 060 |
| Vinst vid försäljning av anläggningstillgångar | -23 | 0 |
| Avsättning pension | -21 | -31 |
| | 9 572 | 9 029 |

Not 26 Inköp och försäljningar mellan koncernföretag Moderbolaget

Uppgifter om koncernföretag och närstående:

Moderföretag är Uddevalla Utvecklings AB, 556046-3506, som även upprättar koncernredovisning. Uddevalla kommun, 212000-1397 äger samtliga aktier i detta bolag. Med Uddevalla kommunkoncern avses Uddevalla kommun och dess aktiebolag och stiftelser.

| | 2022 | 2021 |
|--|---------|---------|
| Andel av årets totala inköp som skett från andra företag i koncernen | 3,86 % | 5,11 % |
| Andel av årets totala försäljningar som skett till andra företag i koncernen | 41,65 % | 44,61 % |



Not 27 Andelar i koncernföretag

Moderbolaget

| Namn | Kapital- andel | Antal aktier | Bokfört värde |
|------------------------------|-------------------|-----------------|------------------|
| Uddevalla Energi Elnät AB | 100 | 400 | 4 100 |
| Uddevalla Energi Värme AB | 100 | 400 | 4 100 |
| Uddevalla Kraft AB | 100 | 420 | 6 127 |
| Bohusgas AB | 100 | 400 | 100 |
| | | | 14 427 |

| | Org.nr | Säte |
|---------------------------|-------------|-----------|
| Uddevalla Energi Elnät AB | 556762-5628 | Uddevalla |
| Uddevalla Energi Värme AB | 556762-7814 | Uddevalla |
| Uddevalla Kraft AB | 556010-7004 | Uddevalla |
| Bohusgas AB | 556795-3061 | Uddevalla |

Not 28 Akitekapital

Moderbolaget

Aktiekapitalet består av 100 000 st A-aktier med kvotvärde 100 kr.

Not 29 Disposition av vinst eller förlust

Moderbolaget

2022-12-31

Förslag till vinstdisposition

Styrelsen föreslår att till förfogande stående vinstmedel:

| | |
|---|---------------|
| balanserad vinst | 47 154 |
| årets förlust | -9 468 |
| | 37 685 |
| disponeras så att i ny räkning överföres | 37 685 |

Not 30 Obeskattade reserver

Moderbolaget

| | 2022-12-31 | 2021-12-31 |
|--|----------------|---------------|
| Akkumulerade överavskrivningar | 106 118 | 57 118 |
| | 106 118 | 57 118 |
| Uppskjuten skatt avseende obeskattade reserver | 21 860 | 11 766 |



Not 31 Ställda säkerheter för skulder till kreditinstitut

Koncernen

I koncernens materiella anläggningstillgångar ingår leasingobjekt som innehas enligt finansiella leasingavtal, se vidare not 21.

| | 2022-12-31 | 2021-12-31 |
|---|----------------|----------------|
| För skulder till kreditinstitut: | | |
| Leasade anläggningstillgångar (bokfört värde) | 188 124 | 207 719 |
| | 188 124 | 207 719 |

Not 32 Väsentliga händelser efter räkenskapsårets slut

Koncernen


Efter räkenskapsårets slut har Svenska kraftnät tagit fram en modell för elstöd till juridiska personer baserat på elförbrukning under perioden oktober 2021 – september 2022. Modellen är godkänd av Energimarknadsinspektionen och nästa steg är att regeringen ansöker om statsstöd hos Europakommissionen. Inget utbetalningsdatum är ännu beslutat. Flera faktorer påverkar storleken på stödet och det är oklart vilket belopp som kommer att återbetalas. Därmed är ingen avsättning gjord i bokslutet 2022.

I övrigt finns inga väsentliga händelser att rapportera efter räkenskapsårets utgång.


JK

JK

Uddevalla 2023-03-01



Anna-Lena Heydar
Ordförande




Sture Svennberg




Mattias Forseng



Rolf Jonsson




Matthijs Klomp



Ingyar Lindsta



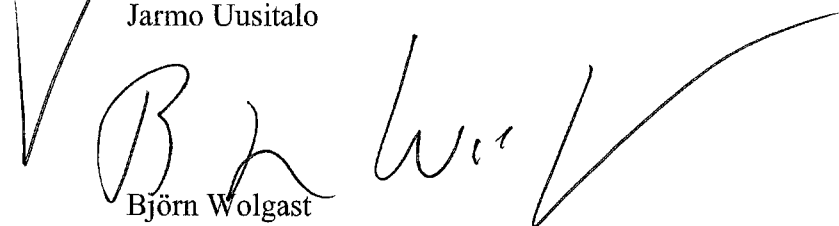
Marie Pettersson



Jarmo Uusitalo



Carina Åström



Björn Wolgast
Verkställande direktör

Vår revisionsberättelse har lämnats den 14/3-2023

Ernst & Young AB



Hans Gayin
Auktoriserad revisor



Building a better
working world

Revisionsberättelse

Till bolagsstämman i Uddevalla Energi AB, org.nr 556036-6170

Rapport om årsredovisningen och koncernredovisningen

Uttalanden

Vi har utfört en revision av årsredovisningen och koncernredovisningen för Uddevalla Energi AB för räkenskapsåret 2022.

Enligt vår uppfattning har årsredovisningen och koncernredovisningen upprättats i enlighet med årsredovisningslagen och ger en i alla väsentliga avseenden rättvisande bild av moderbolagets och koncernens finansiella ställning per den 31 december 2022 och av dessas finansiella resultat och kassaflöden för året enligt årsredovisningslagen. Förvaltningsberättelsen är förenlig med årsredovisningens och koncernredovisningens övriga delar.

Vi tillstyrker därför att bolagsstämman fastställer resultaträkningen och balansräkningen för moderbolaget och koncernen.

Grund för uttalanden

Vi har utfört revisionen enligt International Standards on Auditing (ISA) och god revisionssed i Sverige. Vårt ansvar enligt dessa standarder beskrivs närmare i avsnittet *Revisorns ansvar*. Vi är oberoende i förhållande till moderbolaget och koncernen enligt god revisionsd i Sverige och har i övrigt fullgjort vårt yrkesetiska ansvar enligt dessa krav.

Vi anser att de revisionsbevis vi har inhämtat är tillräckliga och ändamålsenliga som grund för våra uttalanden.

Styrelsens och verkställande direktörens ansvar

Det är styrelsen och verkställande direktören som har ansvaret för att årsredovisningen och koncernredovisningen upprättas och att de ger en rättvisande bild enligt årsredovisningslagen. Styrelsen och verkställande direktören ansvarar även för den interna kontroll som de bedömer är nödvändig för att upprätta en årsredovisning och koncernredovisning som inte innehåller några väsentliga felaktigheter, vare sig dessa beror på oegentligheter eller misstag.

Vid upprättandet av årsredovisningen och koncernredovisningen ansvarar styrelsen och verkställande direktören för bedömningen av bolagets och koncernens förmåga att fortsätta verksamheten. De upplyser, när så är tillämpligt, om förhållanden som kan påverka förmågan att fortsätta verksamheten och att använda antagandet om fortsatt drift. Antagandet om fortsatt drift tillämpas dock inte om styrelsen och verkställande direktören avser att likvidera bolaget, upphöra med verksamheten eller inte har något realistiskt alternativ till att göra något av detta.

Revisorns ansvar

Våra mål är att uppnå en rimlig grad av säkerhet om att årsredovisningen och koncernredovisningen som helhet inte innehåller några väsentliga felaktigheter, vare sig dessa beror på oegentligheter eller misstag, och att lämna en revisionsberättelse som innehåller våra uttalanden. Rimlig säkerhet är en hög grad av säkerhet, men är ingen garanti för att en revision som utförs enligt ISA och god revisionssed i Sverige alltid kommer att upptäcka en väsentlig felaktighet om en sådan finns. Felaktigheter kan uppstå på grund av oegentligheter eller misstag och anses vara väsentliga om de enskilt eller tillsammans rimligen kan förväntas påverka de ekonomiska beslut som användare fattar med grund i årsredovisningen och koncernredovisningen.

Som del av en revision enligt ISA använder vi professionellt omdöme och har en professionellt skeptisk inställning under hela revisionen. Dessutom:

- identifierar och bedömer vi riskerna för väsentliga felaktigheter i årsredovisningen och koncernredovisningen, vare sig dessa beror på oegentligheter eller misstag, utformar och utför granskningsåtgärder bland annat utifrån dessa risker och inhämtar revisionsbevis som är tillräckliga och ändamålsenliga för att utgöra en grund för våra uttalanden. Risken för att inte upptäcka en väsentlig felaktighet till följd av oegentligheter är högre än för en väsentlig felaktighet som beror på misstag, eftersom oegentligheter kan innefatta agerande i maskopi, förfalskning, avsiktliga utelämnanden, felaktig information eller åsidosättande av intern kontroll.
- skaffar vi oss en förståelse av den del av bolagets interna kontroll som har betydelse för vår revision för att utforma granskningsåtgärder som är lämpliga med hänsyn till omständigheterna, men inte för att uttala oss om effektiviteten i den interna kontrollen.
- utvärderar vi lämpligheten i de redovisningsprinciper som används och rimligheten i styrelsens och verkställande direktörens uppskattningar i redovisningen och tillhörande upplysningar.
- drar vi en slutsats om lämpligheten i att styrelsen och verkställande direktören använder antagandet om fortsatt drift vid upprättandet av årsredovisningen och koncernredovisningen. Vi drar också en slutsats, med grund i de inhämtade revisionsbevisen, om det finns någon väsentlig osäkerhetsfaktor som avser sådana händelser eller förhållanden som kan leda till betydande tvivel om bolagets och koncernens förmåga att fortsätta verksamheten. Om vi drar slutsatsen att det finns en väsentlig osäkerhetsfaktor, måste vi i revisionsberättelsen fästa uppmärksamheten på upplysningarna i årsredovisningen och koncernredovisningen om den väsentliga osäkerhetsfaktorn eller, om sådana upplysningar är otillräckliga, modifiera uttalandet om årsredovisningen och koncernredovisningen. Våra slutsatser baseras på de revisionsbevis som inhämtas fram till datumet för revisionsberättelsen. Dock kan framtida händelser eller förhållanden göra att ett bolag och en koncern inte längre kan fortsätta verksamheten.
- utvärderar vi den övergripande presentationen, strukturen och innehållet i årsredovisningen och koncernredovisningen, däribland upplysningarna, och om årsredovisningen och koncernredovisningen återger de underliggande transaktionerna och händelserna på ett sätt som ger en rättvisande bild.
- inhämtar vi tillräckliga och ändamålsenliga revisionsbevis avseende den finansiella informationen för enheterna eller affärsaktiviteterna inom koncernen för att göra ett uttalande avseende koncernredovisningen. Vi ansvarar för styrning, övervakning och utförande av koncernrevisionen. Vi är ensamt ansvariga för våra uttalanden.

Vi måste informera styrelsen om bland annat revisionens planerade omfattning och inriktning samt tidpunkten för den. Vi måste också informera om betydelsefulla iakttagelser under revisionen, däribland de eventuella betydande brister i den interna kontrollen som vi identifierat.

Handwritten mark



Building a better
working world

Rapport om andra krav enligt lagar och andra författningar

Uttalanden

Utöver vår revision av årsredovisningen och koncernredovisningen har vi även utfört en revision av styrelsens och verkställande direktörens förvaltning av Uddevalla Energi AB för räkenskapsåret 2022 samt av förslaget till dispositioner beträffande bolagets vinst eller förlust.

Vi tillstyrker att bolagsstämman disponerar vinsten enligt förslaget i förvaltningsberättelsen och beviljar styrelsens ledamöter och verkställande direktören ansvarsfrihet för räkenskapsåret.

Grund för uttalanden

Vi har utfört revisionen enligt god revisionsssed i Sverige. Vårt ansvar enligt denna beskrivs närmare i avsnittet *Revisorns ansvar*. Vi är oberoende i förhållande till moderbolaget och koncernen enligt god revisorssed i Sverige och har i övrigt fullgjort vårt yrkesetiska ansvar enligt dessa krav.

Vi anser att de revisionsbevis vi har inhämtat är tillräckliga och ändamålsenliga som grund för våra uttalanden.

Styrelsens och verkställande direktörens ansvar

Det är styrelsen som har ansvaret för förslaget till dispositioner beträffande bolagets vinst eller förlust. Vid förslag till utdelning innefattar detta bland annat en bedömning av om utdelningen är försvarlig med hänsyn till de krav som bolagets och koncernens verksamhetsart, omfattning och risker ställer på storleken av moderbolagets och koncernens egna kapital, konsolideringsbehov, likviditet och ställning i övrigt.

Styrelsen ansvarar för bolagets organisation och förvaltningen av bolagets angelägenheter. Detta innefattar bland annat att fortlöpande bedöma bolagets och koncernens ekonomiska situation och att tillse att bolagets organisation är utformad så att bokföringen, medelsförvaltningen och bolagets ekonomiska angelägenheter i övrigt kontrolleras på ett betryggande sätt. Verkställande direktören ska sköta den löpande förvaltningen enligt styrelsens riktlinjer och anvisningar och bland annat vidta de åtgärder som är nödvändiga för att bolagets bokföring ska fullgöras i överensstämmelse med lag och för att medelsförvaltningen ska skötas på ett betryggande sätt.

Revisorns ansvar

Vårt mål beträffande revisionen av förvaltningen, och därmed vårt uttalande om ansvarsfrihet, är att inhämta revisionsbevis för att med en rimlig grad av säkerhet kunna bedöma om någon styrelseledamot eller verkställande direktören i något väsentligt avseende:

- företagit någon åtgärd eller gjort sig skyldig till någon försumelse som kan föranleda ersättningskyldighet mot bolaget, eller
- på något annat sätt handlat i strid med aktiebolagslagen, årsredovisningslagen eller bolagsordningen.

Vårt mål beträffande revisionen av förslaget till dispositioner av bolagets vinst eller förlust, och därmed vårt uttalande om detta, är att med rimlig grad av säkerhet bedöma om förslaget är förenligt med aktiebolagslagen.

Rimlig säkerhet är en hög grad av säkerhet, men ingen garanti för att en revision som utförs enligt god revisionsssed i Sverige alltid kommer att upptäcka åtgärder eller försummelser som kan föranleda ersättningskyldighet mot bolaget, eller att ett förslag till dispositioner av bolagets vinst eller förlust inte är förenligt med aktiebolagslagen.

Som en del av en revision enligt god revisionsssed i Sverige använder vi professionellt omdöme och har en professionellt skeptisk inställning under hela revisionen. Granskningen av förvaltningen och förslaget till dispositioner av bolagets vinst eller förlust grundar sig främst på revisionen av räkenskaperna. Vilka tillkommande granskningsåtgärder som utförs baseras på vår professionella bedömning med utgångspunkt i risk och väsentlighet. Det innebär att vi fokuserar granskningen på sådana åtgärder, områden och förhållanden som är väsentliga för verksamheten och där avsteg och överträdelser skulle ha särskild betydelse för bolagets situation. Vi går igenom och prövar fattade beslut, beslutsunderlag, vidtagna åtgärder och andra förhållanden som är relevanta för vårt uttalande om ansvarsfrihet. Som underlag för vårt uttalande om styrelsens förslag till dispositioner beträffande bolagets vinst eller förlust har vi granskat om förslaget är förenligt med aktiebolagslagen.

Göteborg den 14, 3 2023

Ernst & Young AB

Hans Gavin
Auktoriserad revisor

GRANSKNINGSRAPPORT

Till bolagsstämman i Uddevalla Energi Aktiebolag
Till kommunfullmäktige och kommunstyrelsen för kännedom

Org.nr 556036-6170

Vi har granskat bolagets verksamhet under år 2022. Granskningen har utförts i enlighet med bestämmelserna i aktiebolagslagen, kommunallagen och god sed. Det innebär att vi har planerat och genomfört granskningen för att i rimlig grad försäkra oss om att bolagets verksamhet sköts på ett ändamålsenligt och från ekonomisk synpunkt tillfredsställande sätt samt att bolagets interna kontroll är tillräcklig.

Utifrån genomförd granskning bedömer vi att bolagets verksamhet har skötts på ett ändamålsenligt och från ekonomisk synpunkt tillfredsställande sätt samt att den interna kontrollen har varit tillräcklig. Vi finner att bolagets verksamhet bedrivits i enlighet med ändamålet i bolagsordning och ägardirektiv, liksom de kommunala befogenheter som utgör ram för verksamheten. Någon grund för anmärkning mot styrelsens och verkställande direktörens förvaltning föreligger inte.

En sammanfattande redogörelse för utförd granskning finns upprättad i en granskningsredogörelse som överlämnats till bolagets styrelse.

Datum och signatur i enlighet med digital underskrift

Bo Sandell
Av kommunfullmäktige
utsedd lekmannarevisor

Bengt Andersson
Av kommunfullmäktige
utsedd lekmannarevisor

PENNEO

Signaturerna i detta dokument är juridiskt bindande. Dokumentet är signerat genom Penneo™ för säker digital signering.
Tecknarnas identitet har lagrats, och visas nedan.

"Med min signatur bekräftar jag innehållet och alla datum i detta dokumentet."

BO SANDELL

Undertecknare

Serienummer: 19390630xxxx

IP: 83.249.xxx.xxx

2023-03-06 08:40:37 UTC



Bengt Andersson

Undertecknare

Serienummer: 19420203xxxx

IP: 90.227.xxx.xxx

2023-03-06 09:04:05 UTC



Detta dokument är digitalt signerat genom Penneo.com. Den digitala signeringsdatan i dokumentet är säkrad och validerad genom det datorgenererade hashvärdet hos det originella dokumentet. Dokumentet är låst och tidsstämplat med ett certifikat från en betrodd tredje part. All kryptografisk information är innesluten i denna PDF, för framtida validering om så krävs.

Hur man verifierar originaliteten hos dokumentet

Detta dokument är skyddat genom ett Adobe CDS certifikat. När du öppnar

dokumentet i Adobe Reader bör du se att dokumentet är certifierat med **Penneo e-signature service** <penneo@penneo.com> Detta garanterar att dokumentets innehåll inte har ändrats.

Du kan verifiera den kryptografiska informationen i dokumentet genom att använda Penneos validator, som finns på <https://penneo.com/validator>