

Årsredovisning
och
Koncernredovisning
för
Uddevalla Energi AB

556036-6170

Räkenskapsåret

2025

Styrelsen och verkställande direktören för Uddevalla Energi AB avger följande årsredovisning och koncernredovisning för räkenskapsåret 2025.

Årsredovisningen är upprättad i svenska kronor, SEK. Om inte annat särskilt anges, redovisas alla belopp i tusentals kronor (tkr). Uppgifter inom parentes avser föregående år.

Förvaltningsberättelse

Information om verksamheten

Uddevalla Energi AB, med säte i Uddevalla, och dess dotterbolag erbjuder varor och tjänster inom elproduktion och distribution, elhandel, fjärrvärme, fjärrkyla, stadsnät, energitjänster, avfallshantering samt pelletsproduktion.

Bolaget ägs till 100 % av Uddevalla kommun via moderbolaget Uddevalla Utvecklings AB.

Koncernen omfattar dotterbolagen Uddevalla Energi Elnät AB, Uddevalla Energi Värme AB, Uddevalla Kraft AB samt Bohusgas AB (vilande).

Elnätsverksamheten är åtskild från Uddevalla Energi AB:s elhandel och Uddevalla Kraft AB:s elproduktion i enlighet med lagkrav.

Kommunalt uppdrag och ändamål

Uddevalla Energi AB:s uppdrag är att säkerställa en hållbar energiförsörjning och avfallshantering, samordna koncernbolagen för att optimera resurserna samt främja tillgången till bredband genom ett öppet stadsnät för invånare och företag i Uddevalla kommun.

Koncernens verksamhet följer bolagsordningen och de kommunala befogenheterna samt bedrivs i enlighet med ägardirektiven.

Väsentliga händelser under räkenskapsåret

Koncernen

Under 2025 uppgick den genomsnittliga avbrottstiden per kund (SAIDI) till 22 minuter. Antalet fel i kabelnätet minskade, vilket visar att genomförda åtgärder har gett tydliga resultat.

Efterfrågan på nya anslutningar fortsätter att variera, i takt med snabbt skiftande marknadsförutsättningar. De ökade kraven från kunder och samhälle, i kombination med att starkare fokus på säkerhet, gör att elnätssystemet just nu befinner sig i en intensiv förändringsfas. Uddevalla Energi Elnät arbetar långsiktigt för att skapa ett mer resilient och robust elnät som kan möta framtidens behov.

För att möta Uddevallas fortsatta tillväxt och uppfylla regulatoriska krav har betydande investeringar gjorts i elnätet. Investeringarna är nödvändiga för stadens utveckling men medför ökade kostnader i form av högre avskrivningar och räntor, vilket påverkar elnätstaxan. Samtidigt ökar kraven på omfattande kabelutbyten för att stärka redundans och leveranssäkerhet. Det förutsätter en fortsatt hög investeringsnivå för att möjliggöra nödvändig förnyelse och förstärkning av nätet.

Under året återupptog Uddevalla Energi Elnät handläggningen av föransmälningar för batterienergilagrar och begärde kompletteringar enligt branschens metod för att bedöma projektens mognadsgrad. Efter denna mognadsbedömning valde ungefär hälften av de projekt som lämnat fullständigt underlag att inte gå vidare. Återstående ärenden hanteras i turordning utifrån ansökningsdatum och tillgänglig nätkapacitet.

Under hösten 2025 migrerades 5 800 privatkunder i Uddevalla Energis fibernät över från Open Infrans kommunikationsoperatörsplattform till Streemi. Streemi AB är ett nytt bolag som Uddevalla Energi AB äger gemensamt med Trollhättan Energi AB och StrömstaNet, och kommer från 1 januari 2026 då ansvara för drift och underhåll av det aktiva fibernätet för privatkonsumenter i Uddevalla.

Fjärrvärmeavgiften höjdes med 9 procent från 1 januari 2025. Höjningen var nödvändig för att möta ökade produktionskostnader men det varma vädret gjorde att intäktsökningen blev lägre än planerat.

Trots prisjustering bedöms fjärrvärmens i Uddevalla fortsatt vara en konkurrenskraftig och trygg uppvärmningsform och intresset för fjärrvärme som kostnadseffektiv och hållbar energikälla bedöms vara god.

Kundnöjdhetsindex visar en placering på plats 22 av 80 och totalbetyget "mycket väl godkänd". En jämförelse med Nils Holgersson-undersökningen visar att Uddevalla behåller en stark position och ligger på plats 51 av 280, vilket innebär att priset fortsatt tillhör den billigare fjärdedelen av landets fjärrvärmeföretag.

Uddevalla Energi valde 2024 att lämna den centrala Prisdialogen men har under 2025 fortsatt att föra strukturerade kunddialoger inom ramen för Energiutsikten. Bolaget följer utvecklingen av Prisdialogens regelverk och överväger att ansöka om medlemskap. Arbetet med lokal dialog och transparens fortsätter samtidigt oförändrat.

Elpriset har en stor betydelse för resultatet. Bolagets realiserade elpris har i genomsnitt uppgått till cirka 512 kr per megawattimme vilket är något högre än budgeterat. Elmarknaden präglas fortsatt av volatilitet med perioder av låga och stundtals negativa priser.

Producerad såld el uppgick till 51,6 GWh jämfört med budget 66,5 GWh. Under årets sista kvartal användes delar av den producerade elen i egen verksamhet i stället för att säljas, vilket varit mer lönsamt ur ett totalekonomiskt perspektiv genom lägre inköpskostnader.

Lillesjöverket har tagit emot och behandlat 109 242 ton brännbart avfall, vilket i stort följer budget. Konkurrensen om avfall som bränsle är fortsatt påtaglig och importerat avfall är viktigt för att säkerställa tillgången på bränsle även om mottagningsavgifterna är i stigande.

Kostnader för utsläppsrätter blev högre än budget. En förklaring är att färre driftstimmar i Hovhultsverket tidigare år medför att bolaget behöver återlämna en del av de fria tilldelningarna. EU:s system för handel med utsläppsrätter innebär att utsläppsrätter måste köpas för den fossila andelen koldioxid i avfallet. Under 2025 varierade prisnivån mellan cirka 60 och 88 euro per ton och bolaget behöver årligen köpa omkring 55 000 utsläppsrätter.

Konkurrensen om avfall som bränsle medför att mottagningsavgifterna inte fullt ut kan anpassas i takt med ökande kostnader, bland annat för utsläppsrätter, vilket pressar marginalerna. Importerat avfall har blivit viktigare för att säkerställa volymer, men konkurrensen om materialet kvarstår även om importpriserna ökar.

Pelletsverksamheten har under året haft en svagare marknad. Efterfrågan på pellets har minskat väsentligt som följd av en mild vinter, samtidigt som tillgången till såväl inhemsk som billigare importerad industripellets har varit stor. Spånpriset och priset på biobränsle i övrigt har fortsatt varit högt.

För att möta den minskade efterfrågan på pellets och vikande priser har produktionsvolymen anpassats och produktionskostnader setts över.

Bolaget har fortsatt att agera på frekvensmarknaden genom batteriet på 4,2 MW och avtal för Svenska kraftnäts stödtjänster, vilket bidrar till att stabilisera elnätet och skapa kompletterande intäkter. Under årets senare del har även kraftvärmeverkets generator kopplats upp mot frekvensmarknaden för att bättre kunna dra nytta av variationerna på elmarknaden och stärka kraftvärmens intäkter.

Under året har fokus legat på implementeringen av det nya insamlingssystemet med fyrfackskärl, nya fordon, nya rutter och introduktion av ny personal. Ett omfattande arbete genomfördes med koordinater och placeringar för varje enskilt kärl, som vid utsättning registreras via individuell ID-märkning. Totalt placerades 27 000 fyrfackskärl ut hos kunderna mellan maj och augusti och lika många äldre kärl hämtades hem.

Naturvårdsverket ersätter kommunerna i takt med att insamlingssystemet byggs ut för att täcka kostnaderna för förpackningsinsamlingen. Det innebär ersättning per hushåll med full sortering, antal Återvinningsstationer, Återvinningscentraler med insamling av förpackningar samt ersättning för de volymer som samlas in och lämnas över till organisationerna för producentansvar.

Betydande resurser har lagts på kommunikation och invånardialog, bland annat genom kundträffar och enskilda dialoger och kundärenden.

I januari 2025 infördes ett kommunalt ansvar för insamling av textilavfall. Detta krävde snabb omställning, uppbyggnad av strukturer samt framtagande av kommunikation och skyltningsmaterial. Införandet ledde till stora mängder inlämnat textilavfall från invånarna vilket påverkade de frivilligorganisationer som samlade in textilier för återbruk på återvinningsstationerna. Lagstiftningen justerades den 1 oktober 2025 med viss förenkling, och producentansvar förväntas införas 2028.

Betydande satsningar på digitalisering har pågått parallellt med införandeprojektet och målet är att samtliga fyrfacksrutter ska vara helt digitaliserade från våren 2026. Digitaliseringen ger möjlighet till effektivare rutter, säkrare leverans och bättre kundkommunikation.

Fyrfacksfordonen har även fått en ny integration mellan våg och fordonet vilket minskar körtiden genom att endast en vägning behövs per tippning.

Finansiering och likviditet

Koncernens långfristiga upplåning sker från kommunens internbank genom utnyttjande av checkkrediter via koncernkontosystem. Utlåningsräntan utgörs av den genomsnittliga upplåningskostnad som internbanken åstadkommit vid sin upplåning jämte fastställd marginal. Koncernens rörelsekredit på balansdagen var 790 (740) Mkr, varav utnyttjat 678,1 (624,9) Mkr. Moderbolagets rörelsekredit på balansdagen var 10 (52) Mkr, varav utnyttjad del var 0 (0) Mkr.

Årets investeringar har finansierats med egna medel och med checkkredit. Den genomsnittliga skuldräntan till internbanken var 2,71 (2,37) procent. Skulden till internbanken har ökat med 53 Mkr under 2025.

Hållbart samhälle - miljö och utveckling

Elnätsverksamheten är central i omställningen till ett hållbart energisystem. Genom att förstärka och modernisera nätet möjliggörs anslutning av mer förnybar el, effektivare elanvändning och fortsatt elektrifiering av industri och transporter. Investeringar i smarta elnät minskar energiförluster, ökar driftsäkerheten och förbättrar nätets kapacitetsutnyttjande.

Elnät skapar också förutsättningar för energilagring, exempelvis batterilager, vilket ökar flexibiliteten och gör det lättare att balansera produktion och förbrukning. Samtidigt stödjer verksamheten elektrifieringen av samhället genom planering som säkerställer tillräcklig nätkapacitet och därmed minskar klimatpåverkan.

Genom dialog och information till kunder bland annat kring effekttariffer och energismarta val bidrar företaget till en jämnare belastning på elnätet och minskad total miljöpåverkan.

Fjärrvärmeverksamheten står för en avgörande miljönytta i Sverige och i Uddevalla. Installerad effekt i Uddevalla är cirka 75 MW, vilket sammanfaller med elnätets effekt. Genom att företagets kunder valt att värma sina bostäder med fjärrvärme undviker samhället att använda el för detta ändamål. Upphörande av fjärrvärmeverksamheten skulle alltså kräva en fördubbling av elnätet till en kostnad som kunderna givetvis har att betala.

Miljönyttan är än större mot det faktum att fjärrvärmens avelektrifierar samhället. En vanligt använd tumregel visar på att värdet av 1 kWh förnybar el som tränger undan Europeisk fossil el sparar cirka 1 kg koldioxid i utsläpp. Uddevalla Energis fjärrvärmeproduktion uppgår ett normalår till knappt 300 GWh värme.

Därutöver ger kraftvärmeverkets ångturbin en elproduktion som delvis är förnyelsebar. Volymen är cirka 70 GWh el per år och ger nödvändigt effekttillskott i staden. Utan kraftvärmens produktionsbidrag hade den svenska energimixen behövt kompletteras med drygt 10 TWh el från fossila energikällor.

Vårt moderna samhälle ger upphov till avfall där vissa strömmar inte kan återvinnas. Det är förbjudet att deponera avfall vilket leder till lösningen om förbränning i en högeffektiv anläggning med hårt ställda krav på utsläpp till recipient och luft. Även här ger kraftverket miljönytta för

uppkomna avfallsströmmar.

Uddevalla Energi strävar efter att minska andelen fossilt material i avfallsbränslet och kan notera att bolagets förhandlingar renderat i avtal som innehåller en pristrappa. Målsättningen är att samtliga leverantörer ska leverera mot en pristrappa och därigenom få incitament att minska plastinnehållet.

HVO diesel används i fordon och i de lastmaskiner som krävs för bränslehantering samt i en för kompletterande effekt, installerad större oljepanna.

Energikombinatet Lillesjö, där en pelletsfabrik är integrerad i processen tillvaratar spillvärme motsvarande cirka 15 000 villors årsförbrukning av värme, är en satsning från koncernen som ur miljösynpunkt mött ställda krav och förväntningar. Pelletsfabriken får ytterligare en fördel när länsstyrelsens krav om maximalt bortkyld energi beaktas. Detta eftersom då kraven nu kan mötas så riskerar kraftverket inte att periodvis behöva stängas.

Uddevalla Energi producerar även förnybar el genom sina vattenkraftstationer, som har moderniserats och hålls i gott tekniskt skick.

Införandet av fastighetsnära insamling hos samtliga hushåll är ett arbete mot ett hållbart samhälle. Det kommer innebära mindre andel förpackningar i restavfallet, vilket kommer utvärderas under kommande år. Fyrfacksystem är ett beprövat och kundvänligt insamlingssystem som visar på minskade volymer av restavfall i de kommuner som idag infört systemet. Id-märkta kärl kommer stötta i att planera hållbara rutter. Slamhämtning hos kunder planeras noggrant för att skapa så effektiva rutter och uppdrag som möjligt.

Byggnationen av omlastningshall till förpackningar innebär en avsevärd minskning av transporter genom Uddevalla.

Fler plastfraktioner sorteras ut på Återvinningscentralen vilket är ett led i att minska andelen fossilfritt innehåll i restavfallet.

Hållbarhetsredovisning

I enlighet med ÅRL 6 kap 11§ har Uddevalla Energi valt att upprätta den lagstadgade hållbarhetsrapporten som en från årsredovisningen avskild rapport. Hållbarhetsrapporten har överlämnats till revisorn samtidigt som årsredovisningen. Hållbarhetsrapporten finns tillgänglig på <https://www.uddevallaenergi.se/om-oss/miljo.html>

Risker

Uddevalla Energi verkar i en bransch där både finansiella och operativa risker är en naturlig del av verksamheten. För att hantera dessa utmaningar arbetar koncernen kontinuerligt med riskbedömningar, strategiska anpassningar och förebyggande åtgärder.

På den finansiella sidan utgör ränte- och likviditetsrisker, kundförluster samt risker inom elhandel och krafthandel några av de främsta utmaningarna. För att möta dessa risker har koncernen tydliga riktlinjer och policys på plats. Eftersom bolaget är skuldsatt påverkas ekonomin av förändringar i räntenivåerna, men genom att vara en del av kommunkoncernens koncernkontosystem kan

Uddevalla Energi hantera ränterisken på ett stabilt sätt.

De operativa riskerna är direkt kopplade till verksamheten och hanteras bland annat genom försäkringar och regelbundna revisioner. Samtliga byggnader, maskiner och inventarier är fullvärdesförsäkrade, och en årlig risk- och sårbarhetsanalys genomförs för elnätet.

Elnätsverksamheten står inför flera betydande risker och osäkerheter under de kommande åren. De största utmaningarna rör förändringar i regleringen, där nya regler för el- och gasnätsregleringen tas fram under 2026 inför nästa reglerperiod 2028. Förändringarna kan innebära skärpta krav på effektivitet, nya incitament för investeringar, förstärkt kundskydd samt ändrade förutsättningar för anslutningsavgifter.

Ett möjligt utfall är en minskad intäktsram, vilket skulle försvåra finansiering och genomförande av nödvändiga investeringar. Samtidigt riskerar långa tillståndsprocesser och förändrad lagstiftning att leda till fördröjningar och ökade kostnader.

Även tekniska och operativa faktorer innebär risker. Driftsäkerheten kan påverkas av tekniska fel och ökade hot mot cybersäkerheten i takt med att elnäten digitaliseras. Den stora mängden investeringar innebär dessutom att avskrivningarna kommer att öka under kommande år.

En annan utmaning är att säkra rätt kompetens för framtiden. Energibranschen står inför stora förändringar där småskaliga elproducenter och eldrivna fordon skapar en mer komplex elnätsstruktur. Att kunna rekrytera och behålla kompetent personal är av avgörande betydelse för att kunna fortsätta leverera på en hög nivå till kunder och ägare.

Det finns stora utmaningar och hot mot fiberinfrastrukturen. Flera stadsnät och operatörer har haft sabotage och större cyberangrepp under året, och arbetet pågår ständigt med att förebygga liknande situationer och vara beredda med redundanslösningar och snabba åtgärds paket vid större händelser.

Fjärrvärmeverksamheten påverkas av konkurrensen från alternativa uppvärmningsformer. Nybyggda fastigheter är mer energieffektiva, vilket innebär att deras värmebehov är betydligt lägre än hos äldre fastigheter. Dessutom ökar underhållsbehovet i fjärrvärmenätet i takt med att äldre ledningar, som delvis härstammar från 1965, når sin tekniska livslängd.

Större förändringar i avfallsmarknaden kan över tid påverka intäkterna i Uddevalla Kraft.

EU-ETS marknaden är ett politiskt instrument för att styra samhället i en riktning mot fossilfrihet. Avfallsförbränning omfattas av regelverket och ser kontinuerligt ökade kostnader för EU-ETS. En väsentlig risk är därmed att fjärrvärmekunderna får bekosta utvecklingen vilket går emot klimatambitionerna. Strävan ska givetvis vara att merkostnaderna för EU-ETS ska belasta de instanser där avfallet uppkommer såsom hos producenter eller avfallslämnare.

När det gäller pelletsfabriken ligger de främsta riskerna i råvaruförsörjningen respektive försäljningen av färdig produkt där konkurrensen förväntas öka. Eventuell över- eller underproduktion av pellets utanför ingångna avtal innebär givetvis en risk som hanteras av affärsområdet.

Elproduktionen är en central del av Uddevalla Energis affär och har stor betydelse för bolagets lönsamhet. En särskild risk finns i Lillesjöverkets generator som med tiden åldras. Om ett haveri

skulle inträffa skulle det innebära betydande ekonomiska konsekvenser. Ett längre driftstopp, särskilt under vintermånaderna, skulle leda till ökade bränslekostnader och uteblivna elintäkter, vilket i värsta fall kan innebära förluster i miljonklassen. En omfattande renovering utfördes av generatoren under 2024 för att säkerställa framtida driftsäkerhet.

Volymer till ÅVC följer konjunkturen. Det är viktigt att arbeta med anpassning efter det rådande inflödet, det innebär dock en risk när det svänger i inflödet. Införandet av fastighetsnära insamling innebär ett helt nytt insamlingsystem för fastighetsägarna vilket innebär att rutten kommer behöva förändras och delas upp på ett nytt sätt.

Genom ett systematiskt arbete med riskhantering, noggrann uppföljning och proaktiva åtgärder arbetar Uddevalla Energi för att skapa en stabil och hållbar verksamhet, även i en tid av förändring.

Användande av finansiella instrument

Elprisrisken inom koncernen hanteras i en riskpolicy som revideras kontinuerligt. Kvartalsvis träffas elprisgruppen för att ta ställning till om elprisläget har förändrats. Om så är fallet lyfts fråga till koncernens ledningsgrupp.

Elhandeln bedrivs i kommission, med Jämtkraft AB som samarbetspartner, för att minimera affärsrisken.

Valutarisken minimeras genom att inköp över 1 Mkr sker i SEK.

Bolagets upplåning och placering av likvida medel sker i huvudsak genom kommunens internbank. Den finansiella verksamheten i Uddevalla kommunkoncern utgår från kommunfullmäktiges fastställda Finanspolicy för Uddevalla kommunkoncern. Kommunstyrelsen fastställer inom ramen för finanspolicyen årsvis riskbegränsningar för internbanken samt tak för utlåning till koncernföretagen. Kommunstyrelsen beslutar exempelvis om tillåtna kapital- och räntebindningstider och vilka finansiella instrument internbanken får använda. Internbankens verksamhet och positioner återrapporteras månatligen i en finansrapport som finns tillgänglig på kommunens hemsida. All inlåning från internbanken sker via koncernkontosystemet. Bolagen betalar en ränta som motsvarar genomsnittet av koncernbankens upplåningskostnad inklusive räntesäkringskostnader, jämte en individuell marginal.

Målet med kommunkoncernens finansverksamhet är att långsiktigt optimera kommunkoncernens finansnetto med beaktande av risk och med en god kontroll.

Lillesjöverket finansierades genom en finansiell leasing. Avtalet löper ut 2026 med möjlighet till förlängning med 2 år.

Produkter

Koncernens verksamhet utgörs av en indelning utifrån koncernens produktutbud.

Elproduktion

I dotterbolaget Uddevalla Kraft AB finns elproduktionsanläggningarna. Leveranserna uppgick till 56 (68) GWh, varav 4,6 (7) GWh från vatten- och solkraft.

Elnätsverksamhet

Dotterbolaget Uddevalla Energi Elnät AB ansluter kunder till elnätet och distribuerar el till hushåll, kontor och industri. Bolaget äger nätet, projekterar nya anläggningar samt svarar för drift och underhåll.

Elnätsverksamheten har ett omfattande investeringsprogram. Förstärkningar och reinvesteringar samt markförläggning av luftledningsnät ingår i programmet. Totalt genomfördes investeringar i elnätet med 37 (149) Mkr.

Inmatad elenergi uppgick till 320 (337) GWh. Antal elnätsabonnemang uppgick till 26 782 vid årets slut.

Elförsäljning

Uddevalla Energi AB bedriver sedan 2012 elhandel. Företaget säljer el till slutkund i kommission. Samarbetspartner är Jämtkraftkoncernen. Målet för affären elhandel är att vara det självklara lokala alternativet och successivt öka marknadsandelen.

2025 levererades 136 (158) GWh förnyelsebart producerad el till både privata och företagskunder.

Värme

Dotterbolaget Uddevalla Energi Värme AB äger fjärrvärmenätet, projekterar samt sköter drift och underhåll av nätet.

Dotterbolaget Uddevalla Kraft AB producerar hetvatten som distribueras i fjärrvärmenätet för uppvärmning av bostäder och lokaler.

Totalt genomfördes investeringar med 42 (50) Mkr varav i fjärrvärmenätet 5 (5) Mkr.

Försäljning till fjärrvärmekunder uppgick under året till 267 (304) GWh varav till pelletsfabriken 39 (58) GWh. Antal fjärrvärmeanläggningar vid årets slut uppgår till 1 889 varav två avser fjärrkyla.

Stadsnät

Uddevalla Energi AB säljer och bygger fiberanslutningar till ett öppet stadsnät. Genom detta ges konsumenter en möjlighet till att beställa tjänster (internet, telefoni och TV) efter eget behov. I ett separat fibernät hyrs svartfiber och kapacitetstjänster ut till utsedda tjänsteleverantörer samt övriga nationella operatörer. Genom dessa tjänsteleverantörer kan sedan företag själva köpa de tjänster de har behov av. Som en aktör på marknaden bidrar Uddevalla Energi direkt till att nå uppsatt nationellt mål att bygga infrastruktur för kommunikation.

Totalt genomfördes investeringar i stadsnätet på 6 (8) Mkr.

Energitjänster

Sedan 2019 har Uddevalla Energi AB försett Uddevallaborna med solcellsinstallationer, energilagring samt laddlösningar för elbilar. Detta för att visa vägen i omställningen till ett fossilfritt och förnybart Uddevalla.

Sedan starten har kunderna installerat ca 8,5 MWp ny förnybar elproduktion. Produktionen kommer årligen att kunna leverera ca 7,65 GWh el till Uddevalla och dess invånare. Under 2025 uppgår installerad effekt till 504 kWp.

Renhållning

I dotterbolaget Uddevalla Kraft AB svarar Renhållningen för insamling av hushålls- och verksamhetsavfall, mottagning av grovsopor, slamsugning, återvinning och drift av två återvinningscentraler.

Totalt genomfördes investeringar i renhållningen med 114 (7) Mkr. Investeringarna består till största delen av 8 fyrfacksfordon samt 27 000 fyrfackskärl.

Pellets

I dotterbolaget Uddevalla Kraft har Pelletsfabriken avslutat sin nionde produktionssäsong. 2025 producerades 34 170 (45 362) nettoton.

Totalt genomfördes investeringar i fabriken på 6 (3) Mkr.

Medarbetare

Uddevalla Energi har under året genomfört insatser för att stärka kompetensförsörjningen, bland annat genom mottagande av praktikanter, studiebesök och deltagande i Teknikcollege samt projektet *Mathivation*. Arbetet med att utveckla rekryteringsprocesser och ledarskapskompetens har fortsatt.

För att främja en god arbetsmiljö har brandutbildning genomförts och nyanställda har deltagit i en gemensam introduktionsdag. Medarbetare har även erbjudits intern praktik för ökad förståelse mellan verksamhetsområden.

Som en del av arbetet med att vara en attraktiv arbetsgivare mäter Uddevalla Energi kontinuerligt medarbetarnas upplevelser genom verktyget *Winningtemp*. De löpande mätningarna ger aktuell insikt i trivsel och arbetsmiljö samt möjliggör snabba åtgärder vid behov. Årets resultat visar en positiv trend, vilket är mycket glädjande.

Kundnöjdhet

Uddevalla Energi uppnådde under 2025 ett NKI på 78,3, vilket är en av de högsta nivåerna sedan mätningarna inleddes. Resultatet bekräftar ett långsiktigt och strukturerat arbete med att stärka kundupplevelsen. Undersökningen visar fortsatt mycket hög leveranssäkerhet samt ett starkt förtroende för bolagets hållbarhetsarbete. Kunderna beskriver bolaget som tryggt, pålitligt och lokalt förankrat.

Andelen klagomål minskade under året från 8 till 2 procent, vilket är ett resultat av ett systematiskt

förbättringsarbete och en effektiv hantering av identifierade brister.

Digitalisering har varit ett prioriterat område under 2025. Den nya kundappen lanserades med snabbt genomslag och cirka 10 000 aktiva användare. Appen bidrar till ökad tillgänglighet, förbättrad service och en mer effektiv kunddialog.

Kundernas återkoppling visar att behov finns av mer aktiv och personlig kommunikation, tydligare information vid driftavbrott och ökad synlighet kring hållbarhetsarbetet. Kunderna efterfrågar även vidareutvecklade digitala tjänster såsom snabbare åtkomst till förbrukningsdata, mer intuitiva verktyg och smidigare processer vid fastighetsbyten. Företagskunder lyfter samtidigt behovet av tydligare kontaktvägar och dedikerade kontaktpersoner.

Dessa insikter ligger till grund för det fortsatta utvecklingsarbetet och utgör viktiga prioriteringar för att stärka kundrelationerna och säkerställa hög service framåt.

Förväntad framtida utveckling

Uddevalla Energi verkar i en tid av snabb förändring där energibranschen står inför både utmaningar och möjligheter. Värmemarknaden är i dag helt öppen och konkurrensutsatt, och kunderna värdesätter miljöengagemang, service och lokal förankring. Samtidigt är priset en avgörande faktor när fjärrvärme ska konkurrera med andra uppvärmningsalternativ.

Kostnadsbilden påverkas främst av biobränsle, utsläppsrätter för den fossila andelen i avfallsförbränningen samt en elmarknad med kvarstående volatilitet. Parallellt fortsätter arbetet med effektiviseringar, besparingar och styrning av bränlemix, inklusive åtgärder för att minska plastinnehållet i avfallet och därmed kostnader för utsläppsrätter.

Uddevalla Energi arbetar målmedvetet med att utveckla fjärrvärmens med stabil värmeförsörjning och hög leveranssäkerhet som gynnar både klimat och kunder.

Pelletsmarknaden har under 2025 varit svagare, framför allt som följd av en mild vinter och stora lager med såväl inhemsk som importerad pellets. Verksamheten har anpassat produktionsvolymen och fortsatt arbeta med att bredda kundbasen för att minska sårbarheten. På längre sikt bedöms klimatomställningen ge en fortsatt efterfrågan på pellets, men prisnivåer och råvarukostnader kan variera kraftigt över tid.

Under året har arbetet med att analysera möjligheterna till koldioxidinfångning och lagring (CCS) vid Lillesjöverket fortsatt. Anläggningen står för en betydande del av verksamhetens koldioxidutsläpp, med ungefär lika delar fossil och biogen koldioxid. CCS kan på sikt bidra till ytterligare utsläppsminskningar och även möjliggöra negativa utsläpp genom infångning av biogen koldioxid (bio-CCS).

Arbetet är i utredningsskede och omfattar tekniska och ekonomiska bedömningar samt omvärldsanalys av infrastruktur och styrmedel. Målet är att ta fram ett beslutsunderlag för nästa steg, exempelvis förprojektering.

Samtidigt genomförs åtgärder som minskar utsläppen på kort sikt, bland annat energieffektivisering, optimerad drift och minskad plast i bränlemixen.

Elnätsverksamheten påverkas av ekonomiska och marknadsrelaterade faktorer, såsom inflation, räntenivåer och konjunktur. Globala leveranskedjor är fortsatt sårbara, vilket kan medföra ökade kostnader och förseningar i material- och komponentleveranser. De stora investeringsbehoven driver även på behovet av taxehöjningar, vilket kan påverka kundernas kostnader och förväntningar. Även geopolitiska och klimatrelaterade faktorer spelar en allt större roll. Ökad geopolitisk osäkerhet kan påverka energipriser, tillgång på material och den ekonomiska stabiliteten i stort.

Klimatförändringarna ökar dessutom risken för extremväder som kan skada infrastrukturen och orsaka störningar i eldistributionen.

Sammantaget förväntas en fortsatt stark utveckling av elektrifieringen i kombination med ökade krav på kapacitet, robusthet och hållbarhet i elnätet. Detta medför omfattande investeringsbehov men också betydande risker och osäkerheter. En stabil och förutsägbar reglering, tillgång till rätt kompetens och effektiva interna processer blir avgörande för att möta de krav som framtiden ställer. I en framtid där avfall ses som en värdefull resurs och där modern ”urban gruvdrift” bygger på att återvinna material från hushållens avfall, intar renhållningsverksamheten en central samhällsroll. Renhållningen står inför en utveckling där materialströmmarna får ett allt högre värde och där förmågan att sortera, återvinna och optimera flöden blir avgörande.

Ambitionen är att successivt öka värdet i de material som samlas in genom förbättrad kvalitet, renare fraktioner och en effektivare drift. En viktig del i detta är att optimera det operativa arbetet, där exempelvis modern och datadriven ruttplanering bidrar till både ökad effektivitet, minskad miljöpåverkan och bättre arbetsmiljö.

Fler material kommer att sorteras ut, särskilt olika plastsorter och textilier, vilket möjliggör ökad återvinning och minskad förbränning av material med återvinningspotential.

Parallellt förändras materialflödena i takt med att samhället strävar efter att minska avfallsmängder och öka återbruk. Producentansvar införs dessutom för allt fler produkter, vilket påverkar både ersättningsmodeller och materialvärden.

Efterfrågan på återvunnet material styr i hög grad kostnads- och intäktsnivåer för de fraktioner som sorteras och förädlas på Havskuren. Plast är ett exempel på ett material med stor variation, där värdet påverkas av kvalitet och renhet. Ju högre utsorteringsgrad och ju renare material som levereras, desto större möjligheter finns för att materialet kan återvinnas och därmed generera intäkter. Blandade plastfraktioner innebär däremot en kostnad för verksamheten, medan vissa tydligt separerade plastsorter kan ge en positiv ekonomisk avkastning.

Energibranschen står inför en spännande framtid där innovation och långsiktighet kombineras för att möta samhällets ökade energi- och hållbarhetsbehov. Oavsett om det gäller elnät, fjärrvärme, avfallshantering eller digital kommunikation fortsätter arbetet med att utveckla hållbara lösningar som skapar värde för både kunder och miljö.

Miljöpåverkan

Koncernen bedriver anmälnings- och tillståndspliktig verksamhet enligt miljöbalken i dotterföretagen Uddevalla Energi Elnät AB, Uddevalla Energi Värme AB och Uddevalla Kraft AB.

Miljöpåverkan från verksamheten sker i huvudsak från förbränning genom utsläpp till luft och vatten. Utsläpp från Havskurens återvinningscentral sker främst genom lakning till vatten. För att miljöarbetet skall genomsyra verksamheten ligger det huvudsakliga miljöarbetet i

linjeorganisationen.

Alla produktionsenheter inom bolaget är certifierade enligt ISO 14001:2015. Detta leder till ett strukturerat och effektivt miljöarbete. Standarden ställer krav på att produktionsenheterna tydliggör vad som är miljömässigt viktigt för verksamheten att arbeta med. Den ställer även krav på att verksamheten dokumenterar hur arbetet ska ske samt ger en tydlig struktur för uppföljning och åtgärdshantering. Sedan 2021 är produktionsenheterna även certifierade enligt ISO 9001:2015, vilket syftar till att stärka produktionsenheternas kvalitetsarbete genom perspektivet kund- och intressentnytta.

Från och med den 1 januari 2026 omfattas endast förbränningsanläggningar med en installerad tillförd effekt över 20 MW och med en bränslemix som innehåller mindre än 95 % biobränsle (baserat på referensperioden 2019-2023) i systemet för handel med utsläppsrätter. Detta innebär att bolagets anläggningar Lillesjöverket och Hovhultsverket fortsatt ingår i EU ETS under innevarande handelsperiod, som sträcker sig från 2021 till och med 2030. Tillstånd finns för utsläpp av koldioxid från dessa anläggningar.

Deponin på Havskurens Återvinningscentral är sluttäckt och klassas numera som c-anläggning. Deponidelen på Havskuren är inklassad enligt kod 90.341. sluttäckt deponi där sluttäckningen har godkänts enligt 32 § förordningen (2001:512) om deponering av avfall, fram till dess åtgärder inte längre behöver vidtas enligt 33 § samma förordning. Förordning (2016:1188).

Den nybyggda omlastningshallen till förpackningar på Lillesjö kommer bedrivas som en anmälningspliktig verksamhet.

God ekonomisk hushållning

Fem av fem verksamhetsmål uppfylldes.

Vad gäller finansiella mål nåddes soliditetsmålet men inte räntabilitetsmålet på eget kapital. Resultatet och därmed avkastningen på eget kapital är drivet av några opåverkbara faktorer. I korthet är de bränslepriser, elpriser samt kostnader för utsläppsrätter. De första två parametrarna är helt marknadsprissatta medan utsläppsrätterna styrs både av marknaden och politisk påverkan.

Flerårsöversikt (tkr)

Koncernen	2025	2024	2023	2022	2021
Nettoomsättning	841 033	799 702	783 583	856 455	711 523
Resultat efter finansiella poster	63 237	36 840	26 686	103 120	95 453
Balansomslutning	1 790 861	1 726 801	1 604 565	1 546 455	1 486 643
Antal anställda	182,0	180,0	177,0	172,0	159,0
Soliditet (%)	29,1	28,6	30,4	32,6	31,0
Avkastning på totalt kap. (%)	5,0	3,4	2,6	7,2	6,9
Avkastning på eget kap. (%)	9,9	6,0	4,3	17,0	17,8
Rörelsemarginal (%)	24,1	18,2	16,4	23,0	27,3
Självfinansieringsgrad (%)	102,6	41,8	84,9	226,0	340,0
Moderbolaget	2025	2024	2023	2022	2021
Nettoomsättning	218 774	201 685	235 869	293 009	188 729
Resultat efter finansiella poster	5 274	3 160	5 867	4 194	3 227
Balansomslutning	282 672	292 345	332 525	342 391	254 755
Antal anställda	48,0	49,0	46,0	42,0	37,0
Soliditet (%)	50,4	48,5	41,9	40,0	42,2
Avkastning på totalt kap. (%)	1,9	1,0	1,7	1,4	1,6
Avkastning på eget kap. (%)	3,0	1,8	3,4	2,7	3,0
Rörelsemarginal (%)	6,1	6,0	6,1	4,3	6,0

För definitioner av nyckeltal, se Redovisnings- och värderingsprinciper.

Förändringar i eget kapital

Koncernen	Aktie- kapital	Annat eget kapital inkl. årets resultat	Totalt
Belopp vid årets ingång	10 000	483 088	493 088
Årets resultat		29 052	29 052
Belopp vid årets utgång	10 000	512 140	522 140

Moderbolaget	Aktie- kapital	Reserv- fond	Balanserat resultat	Årets resultat	Totalt
Belopp vid årets ingång	10 000	5 000	46 176	-1 005	60 171
Disposition enligt beslut av årsstämman:					
Utdelning			-1 005	1 005	0
Årets resultat				-348	-348
Belopp vid årets utgång	10 000	5 000	45 171	-348	59 823

Förslag till vinstdisposition

Styrelsen föreslår att till förfogande stående vinstmedel (kronor):

balanserad vinst	45 170 988
årets förlust	-348 155
	44 822 833

disponeras så att i ny räkning överföres	44 822 833
	44 822 833

Koncernbidrag har erhållits av Uddevalla Energi Elnät AB med 16 (36,5) Mkr, av Uddevalla Energi Värme AB 5,1 (3,2) Mkr. Koncernbidrag har lämnats till Uddevalla Utvecklings AB med 26,7 (29,7) Mkr.

Energimarknaden uppvisar en betydande komplexitet där t.ex. renodlad nätverksamhet kräver stor noggrannhet av kapitalets användning, utsläppsrätterna helt enligt politisk vilja stiger i kostnad och elpriserna är föremål för olika typer av styr signaler. Därutöver kräver planerad elektrifiering genomförande av företagets investeringsplan med därtill hörande kapitalförsörjning. För att möta dessa skeenden är styrelsen klara över att konsolideringen behöver fortgå.

Styrelsen anser att det föreslagna koncernbidraget är försvarligt med hänsyn till ABL 17 kapitel.

Koncernens och moderbolagets resultat och ställning i övrigt framgår av efterföljande resultat- och balansräkningar samt kassaflödesanalyser med noter.

Koncernens Resultaträkning

tkr

	Not	2025-01-01 -2025-12-31	2024-01-01 -2024-12-31
Nettoomsättning	3	841 033	799 702
Förändring av lagervaror under tillverkning, färdiga varor och pågående arbete för annans räkning		-19 122	22 631
Aktiverat arbete för egen räkning		4 040	5 498
Övriga rörelseintäkter		15 731	16 163
		841 682	843 994
Rörelsens kostnader			
Råvaror och förnödenheter		-306 220	-355 205
Övriga externa kostnader	4, 5	-166 018	-175 830
Personalkostnader	6	-165 354	-157 848
Avskrivningar och nedskrivningar av materiella och immateriella anläggningstillgångar		-115 893	-97 977
Övriga rörelsekostnader		-973	-1 484
Resultatandel i intresseföretag	7	42	-42
		-754 416	-788 386
Rörelseresultat		87 266	55 608
Resultat från finansiella poster			
Resultat från andelar i koncernföretag		-19	0
Resultat från andelar i intresseföretag	7	0	95
Övriga ränteintäkter och liknande resultatposter		967	1 227
Räntekostnader och liknande resultatposter	8	-24 977	-20 091
		-24 029	-18 769
Resultat efter finansiella poster		63 237	36 840
Bokslutsdispositioner	9	-26 700	-29 700
Resultat före skatt		36 537	7 140
Skatt på årets resultat	10	1	5
Uppskjuten skatt		-7 486	-1 568
Årets resultat		29 052	5 577

Koncernens

Balansräkning

tkr

Not

2025-12-31

2024-12-31

TILLGÅNGAR

Anläggningstillgångar

Immateriella anläggningstillgångar

Koncessioner, patent, licenser, varumärken samt liknande rättigheter

11

53

154

53

154

Materiella anläggningstillgångar

Byggnader och mark

12

320 346

232 876

Maskiner och andra tekniska anläggningar

13

909 337

869 212

Inventarier, verktyg och installationer

14

156 011

50 601

Pågående nyanläggningar och förskott avseende materiella anläggningstillgångar

15

42 945

191 604

1 428 639

1 344 293

Finansiella anläggningstillgångar

Andelar i intresseföretag och gemensamt styrda företag

16

8 135

1 848

Andra långfristiga värdepappersinnehav

167

167

Uppskjuten skattefordran

17

3 978

4 886

12 280

6 901

Summa anläggningstillgångar

1 440 972

1 351 348

Omsättningstillgångar

Varulager m m

Råvaror och förnödenheter

26 882

28 053

Färdiga varor och handelsvaror

37 544

56 666

Förskott till leverantörer

561

6 720

Utsläppsrätter

53 816

74 261

118 803

165 700

Kortfristiga fordringar

Kundfordringar

155 286

150 733

Fordringar hos koncernföretag

47 455

32 663

Aktuella skattefordringar

3 930

3 869

Övriga fordringar

7

3 142

Förutbetalda kostnader och upplupna intäkter

18

24 407

19 345

231 085

209 752

Kassa och bank

19

1

1

Summa omsättningstillgångar

349 889

375 453

SUMMA TILLGÅNGAR

1 790 861

1 726 801

Koncernens

Balansräkning

tkr

Not

2025-12-31

2024-12-31

EGET KAPITAL OCH SKULDER

Eget kapital

Eget kapital hänförligt till moderföretagets aktieägare

Aktiekapital

10 000

10 000

Annat eget kapital inklusive årets resultat

512 140

483 088

Eget kapital hänförligt till moderföretagets aktieägare

522 140

493 088

Summa eget kapital

522 140

493 088

Avsättningar

Avsättningar för pensioner och liknande förpliktelser

1 004

1 045

Avsättningar för uppskjuten skatt

20

123 393

116 815

Övriga avsättningar

21

8 929

9 286

133 326

127 146

Långfristiga skulder

Skulder till kreditinstitut

22

0

146 410

Skulder till Uddevalla kommun

23

678 084

624 887

Övriga skulder

24

46 246

48 043

724 330

819 340

Kortfristiga skulder

Skulder till kreditinstitut

22

146 410

21 853

Förskott från kunder

120

294

Leverantörsskulder

76 231

71 398

Skulder till koncernföretag

39 268

29 043

Övriga skulder

120 088

123 826

Upplupna kostnader och förutbetalda intäkter

25

28 948

40 813

411 065

287 227

SUMMA EGET KAPITAL OCH SKULDER

1 790 861

1 726 801

**Koncernens
Kassaflödesanalys**

tkr

	Not	2025-01-01 -2025-12-31	2024-01-01 -2024-12-31
Den löpande verksamheten			
Resultat efter finansiella poster		63 237	36 839
Justeringar för poster som inte ingår i kassaflödet m.m	26	115 319	100 708
Betald skatt		-62	-888
Kassaflöde från den löpande verksamheten före förändringar av rörelsekapital		178 494	136 659
Kassaflöde från förändringar i rörelsekapital			
Förändring av varulager och pågående arbeten		46 897	-6 284
Förändring av kortfristiga fordringar		-21 333	11 636
Förändring av kortfristiga skulder		2 208	-47 736
Kassaflöde från den löpande verksamheten		206 266	94 275
Investeringsverksamheten			
Investeringar i materiella anläggningstillgångar		-201 062	-225 285
Försäljning av materiella anläggningstillgångar		1 236	299
Investeringar i finansiella anläggningstillgångar		-6 287	0
Försäljning av finansiella anläggningstillgångar		0	95
Kassaflöde från investeringsverksamheten		-206 113	-224 891
Finansieringsverksamheten			
Upptagna lån		53 197	200 953
Amortering av lån		-23 650	-22 338
Utbetalt koncernbidrag		-29 700	-48 000
Kassaflöde från finansieringsverksamheten		-153	130 615
Årets kassaflöde		0	-1
Likvida medel vid årets slut		1	1

Moderbolagets Resultaträkning

tkr

	Not	2025-01-01 -2025-12-31	2024-01-01 -2024-12-31
Rörelsens intäkter			
Nettoomsättning	3, 27	218 774	201 685
Aktiverat arbete för egen räkning		0	255
Övriga rörelseintäkter	27	1 481	1 219
		220 255	203 159
Rörelsens kostnader			
Råvaror och förnödenheter		-133 272	-119 016
Övriga externa kostnader	4, 5	-27 739	-27 445
Personalkostnader	6	-45 807	-44 411
Avskrivningar av materiella anläggningstillgångar		-9 674	-10 129
Övriga rörelsekostnader		-45	0
		-216 537	-201 001
Rörelseresultat		3 718	2 158
Resultat från finansiella poster			
Resultat från andelar i intresseföretag	7	-19	95
Övriga ränteintäkter och liknande resultatposter		1 631	909
Räntekostnader och liknande resultatposter	8	-56	-2
		1 556	1 002
Resultat efter finansiella poster		5 274	3 160
Bokslutsdispositioner	9	-5 600	-4 300
Resultat före skatt		-326	-1 140
Skatt på årets resultat	10	-22	135
Årets resultat		-348	-1 005

**Moderbolagets
Balansräkning**
tkr

Not **2025-12-31** **2024-12-31**

TILLGÅNGAR

Anläggningstillgångar

Immateriella anläggningstillgångar

Programvaror	11	53	154
		53	154

Materiella anläggningstillgångar

Byggnader och mark	12	6 023	5 497
Maskiner och andra tekniska anläggningar	13	134 521	136 894
Inventarier, verktyg och installationer	14	4 969	3 385
Pågående nyanläggningar och förskott avseende materiella anläggningstillgångar	15	1 934	3 065
		147 447	148 841

Finansiella anläggningstillgångar

Aktier i dotterbolag	28	14 427	14 427
Aktier och andelar i intressebolag och gemensamt styrda företag	16	8 135	1 890
Andra långfristiga värdepappersinnehav		167	167
Uppskjutna skattefordringar	17	268	142
		22 997	16 626
Summa anläggningstillgångar		170 497	165 621

Omsättningstillgångar

Varulager m m

Förskott till leverantörer		0	6 705
		0	6 705

Kortfristiga fordringar

Kundfordringar		26 548	18 218
Fordringar hos koncernföretag		39 005	75 364
Aktuella skattefordringar		928	928
Förutbetalda kostnader och upplupna intäkter	18	10 503	8 916
		76 984	103 426

Kassa och bank

Summa omsättningstillgångar	19	35 191	16 593
		112 175	126 724

SUMMA TILLGÅNGAR

282 672 **292 345**

Moderbolagets
Balansräkning
tkr

Not **2025-12-31** **2024-12-31**

EGET KAPITAL OCH SKULDER

Eget kapital	29, 30		
<i>Bundet eget kapital</i>			
Aktiekapital		10 000	10 000
Reservfond		5 000	5 000
		15 000	15 000
<i>Fritt eget kapital</i>			
Balanserat resultat		45 171	46 176
Årets resultat		-348	-1 005
		44 823	45 171
Summa eget kapital		59 823	60 171
Obeskattade reserver	31	102 852	102 852
Avsättningar			
Avsatt för pensioner och likande förpliktelser enligt tryggandelagen		1 004	1 045
Uppskjuten skatteskuld	20	147	0
Summa avsättningar		1 151	1 045
Långfristiga skulder			
Checkräkningskredit, Uddevalla kommun	23	0	0
Skulder till intresseföretag och gemensamt styrda företag		100	100
Övriga skulder	24	46 246	48 043
Summa långfristiga skulder		46 346	48 143
Kortfristiga skulder			
Förskott från kunder		120	294
Leverantörsskulder		33 796	27 401
Skulder till koncernföretag		26 941	29 043
Övriga skulder		3 000	3 686
Upplupna kostnader och förutbetalda intäkter	25	8 643	19 710
Summa kortfristiga skulder		72 500	80 134
SUMMA EGET KAPITAL OCH SKULDER		282 672	292 345

**Moderbolagets
Kassaflödesanalys**

tkr

Den löpande verksamheten

	Not	2025-01-01 -2025-12-31	2024-01-01 -2024-12-31
Resultat efter finansiella poster		5 274	3 160
Justeringar för poster som inte ingår i kassaflödet	26	9 678	10 437
Kassaflöde från den löpande verksamheten före förändring av rörelsekapital		14 952	13 597

Kassaflöde från förändring av rörelsekapitalet

Förändring av varulager och pågående arbete		6 705	-6 705
Förändring av kortfristiga fordringar		26 442	-33 943
Förändring av kortfristiga skulder		-13 234	-40 765
Kassaflöde från den löpande verksamheten		34 865	-67 816

Investeringsverksamheten

Investeringar i materiella anläggningstillgångar		-8 226	-9 150
Investeringar i finansiella anläggningstillgångar		-6 244	-1 890
Kassaflöde från investeringsverksamheten		-14 470	-11 040

Finansieringsverksamheten

Utbetalt koncernbidrag		-39 700	-77 200
Erhållna koncernbidrag		39 700	74 529
Ökning/minskning övriga långfristiga skulder		-1 797	-342
Kassaflöde från finansieringsverksamheten		-1 797	-3 013

Årets kassaflöde

Likvida medel vid årets början		16 593	98 462
Likvida medel vid årets slut		35 191	16 593

Noter

tkr

Not 1 Redovisnings- och värderingsprinciper

Allmänna upplysningar

Års- och koncernredovisningen har upprättats enligt årsredovisningslagen och Bokföringsnämndens allmänna råd 2012:1 Årsredovisning och koncernredovisning (K3). Från 2015 periodiseras anslutningsavgifter för stadsnät. De viktigaste redovisnings- och värderingsprinciperna som använts vid upprättande av de finansiella rapporterna sammanfattas nedan.

Koncernredovisning

Koncernens bokslut omfattar moderföretaget jämte dotterföretag i vilka Uddevalla Energi AB innehar mer än 50 procent av röstetalet av samtliga andelar. Koncernens balansräkning har upprättats enligt förvärvsmetoden, vilket innebär att dotterföretagens eget kapital vid förvärvet, fastställts som skillnaden mellan tillgångarna och skuldernas verkliga värden, elimineras i sin helhet. I koncernens eget kapital ingår härigenom endast den del av dotterföretagens eget kapital som tillkommit efter förvärvet. Försäljning och inköp samt uppkomna internvinster elimineras i sin helhet med beaktande av uppskjuten skatt. Koncerninterna mellanhavande elimineras i sin helhet.

Koncernföretag

Med koncernföretag menas i moderbolagets balansräkning de företag som ingår i Uddevalla kommunkoncern och Uddevalla Utvecklings AB samt de bolag som har Uddevalla Energi AB som moderföretag.

Redovisning av intresseföretag

Med intresseföretag avses företag, som inte är dotterföretag, där Uddevalla Energi AB har ett innehav på minst 20 procent av röstetalet av samtliga andelar. I koncernens bokslut redovisar Uddevalla Energi intresseföretag enligt kapitalandelsmetoden. Enligt denna metod redovisas värdet i koncernen på andelar i intresseföretaget till anskaffningsvärde vid anskaffningstillfället och därefter justeras värdet med koncernens andel av förändringen i intresseföretagets nettotillgångar. I koncernens resultaträkning redovisas som resultatandelar koncernens andel i intresseföretagets resultat efter bokslutsdispositioner och skatt. Resultatandelar redovisas i koncernens rörelseresultat, eftersom innehaven uteslutande är rörelsebetingade. Koncernens andel av intresseföretagets redovisade skatter inklusive förändring av uppskjutna skatter ingår i koncernens skattekostnader.

Resultaträkning

Intäkter

Nettoomsättningen omfattar försäljningsintäkter från kärnverksamheten, dvs. produktion, försäljning och distribution av el, värme och kyla, elhandel, stadsnät, produktion av pellets, anslutningsavgifter, avfallshantering samt andra intäkter. Samtliga intäkter värderas till det

belopp som influerats eller beräknas inflyta, dvs. med hänsyn till rabatter och efter avdrag för moms och energiskatter, och redovisas i posten Nettoomsättning.

Försäljning och distribution av energi

Energiförsäljning intäktsredovisas vid leveranstidpunkten.

Anslutningsavgifter

Utifrån bedömda förutsättningar i respektive nät har anslutningsavgifter för stadsnät i sin helhet periodiserats över anläggningens vägda nyttjandeperiod. Avgifter som betalats av kunden för anslutning till el- och fjärrvärmenäten intäktsredovisas i samband med att avgiften erläggs.

Elcertifikat

Verksamheten tilldelas elcertifikat i liten omfattning och dessa säljes omgående.

Utsläppsrätter

Utsläppsrätter erhålls för Lillesjöverket. Utsläppsrätternas anskaffningsvärde värderas till marknadsvärde vid tilldelningstillfället i Koncernen. Intäkt och kostnad redovisas till det värde som utsläppsrätterna redovisats till vid tilldelningen alternativt förvärvat.

Utländska valutor

Försäljning sker huvudsakligen i svenska kronor. Vissa inköp inom AO Värme sker i annan valuta. Kursvinster eller kursförluster ingår i rörelseresultatet.

Leasingavtal

Företaget redovisar samtliga leasingavtal, såväl finansiella som operationella, som operationella leasingavtal. Operationella leasingavtal redovisas som en kostnad linjärt över leasingperioden.

I koncernen redovisas tillgångar som finansieras genom finansiell leasing som anläggningstillgångar och kvarstående skulder redovisas i Balansräkningen.

Ersättningar till anställda

Koncernens pensionsåtagande utgår från tjänstepensionsplanen AKAP-KR. Avtalet innebär i huvudsak att de anställda har en premiebestämd pension. Åtagandena är tryggade och regleras genom löpande premier som belastar årets resultat.

Låneutgifter

Samtliga låneutgifter kostnadsförs i den period som de hänförs till och redovisas i posten Räntekostnader och liknande resultatposter.

Avskrivningar

Immateriella och Materiella anläggningstillgångar skrivs av linjärt över tillgångarnas eller komponenternas bedömda nyttjandeperiod. Avskrivningen beräknas på det avskrivningsbara beloppet vilket i de allra flesta fall utgörs av tillgångens anskaffningsvärde. Mark har inte någon begränsad nyttjandeperiod och skrivs därför inte av. Följande nyttjandeperioder tillämpas:

Immateriella anläggningstillgångar	Antal år
Programvaror	5

Materiella anläggningstillgångar	Antal år
Byggnader	20-100
Markanläggningar	20
Maskiner och andra tekniska anläggningar	10-30
Inventarier och verktyg	5-20

För anläggningar övertagna i samband med förvärvet av renhållningsverksamheten fullföljs den av Uddevalla kommun tillämpade avskrivningsplanen.

Nedskrivningar av materiella anläggningstillgångar

Allmänna principer

Per balansdagen bedöms om det föreligger en indikation på att en tillgångs värde är lägre än dess redovisade värde. Om en sådan indikation finns beräknas tillgångens återvinningsvärde. Om återvinningsvärdet understiger redovisat värde görs en nedskrivning som kostnadsförs.

Nedskrivningsprövningen görs per varje enskild tillgång med ett oberoende flöde av inbetalningar. Vid behov behöver tillgångarna grupperas ihop till kassagenererande enheter för att identifiera inbetalningar som i allt väsentligt är oberoende av andra tillgångar eller grupper av tillgångar. Nedskrivningsprövning görs i dessa fall för hela den kassagenerande enheten. En nedskrivning redovisas när en tillgång eller en kassagenererande enhets redovisade värde överstiger återvinningsvärdet. Nedskrivningen belastar resultaträkningen.

Beräkning av återvinningsvärdet

Återvinningsvärdet utgörs av det högsta av verkligt värde med avdrag för försäljningskostnader och nyttjandevärdet. Vid beräkning av nyttjandevärdet diskonteras framtida kassaflöden med en diskonteringsfaktor före skatt som återspeglar aktuella, marknadsmässiga bedömningar av pengars tidsvärde och den risk som är förknippad med den specifika tillgången eller den kassagenererande enheten. Beräkningen görs per tillgång eller kassagenererande enhet.

Återföring av nedskrivningar

Nedskrivningar av materiella anläggningstillgångar återförs om skälen som låg till grund för beräkningen av återvinningsvärdet vid den senaste nedskrivningen har förändrats.

Koncernbidrag

Samtliga lämnade och erhållna koncernbidrag redovisas som bokslutsdispositioner.

Balansräkning

Immateriella och materiella anläggningstillgångar

Immateriella anläggningstillgångar redovisas som tillgång i balansräkningen om det är sannolikt att framtida ekonomiska fördelar som är förknippade med tillgången sannolikt kommer att tillfalla koncernen och anskaffningsvärdet kan mätas på ett tillförlitligt sätt. Immateriella anläggningstillgångar värderas till anskaffningsvärde med avdrag för ackumulerade av- och nedskrivningar.

Anskaffningsvärde

I anskaffningsvärdet ingår inköpspriset och utgifter som är direkt hänförliga till inköpet och syftar till att bringa tillgången på plats och i skick för att utnyttjas i enlighet med företagsledningens avsikt med förvärvet. Som direkt hänförliga utgifter hänförs utgifter för leverans, hantering, installation och montering, lagfarter samt konsulttjänster. I anskaffningsvärdet ingår inte ränta under byggnadstiden. Utbyte av komponenter räknas in i tillgångens redovisade värde. Om inte kostnadsförs utgifter under det räkenskapsår som de uppkommer. Reparationer och underhåll kostnadsförs löpande.

Utsläppsrätter

Utsläppsrätter som utgör kortfristiga innehav ingår i posten varulager och värderas till marknadsvärde vid tilldelningstillfället. Vid utsläpp uppstår en skuld att leverera in utsläppsrätter.

Kundfordringar och liknande fordringar

Kundfordringar värderas till det värde som beräknas inflyta, dvs. med avdrag för osäkra fordringar. Nedskrivning av kundfordringar redovisas i posten övriga externa kostnader.

Varulager

Varulager värderas med tillämpning av först-in, först-ut-metoden, till det lägsta av anskaffningsvärdet och nettoförsäljningsvärdet på balansdagen. I egentillverkade halv- och helfabrikat består anskaffningsvärdet av direkta tillverkningskostnader och de indirekta kostnader som utgör mer än en oväsentlig del av den sammanlagda utgiften för tillverkningen. Vid värdering har hänsyn tagits till normalt kapacitetutnyttjande.

Inkomstskatter

Inkomstskatter utgörs av aktuell skatt och uppskjuten skatt. Inkomstskatt redovisas i resultaträkningen. Aktuella skattefordringar och skatteskulder samt uppskjutna skattefordringar och skatteskulder kvittas om det finns en legal rätt till kvittning.

Aktuell skatt

Aktuell skatt är inkomstskatt för innevarande räkenskapsår som avser årets skattepliktiga resultat och den del av tidigare räkenskapsårs inkomstskatt som ännu inte har redovisats. Aktuell skatt värderas till det sannolika beloppet enligt de skattesatser och skatteregler som gäller per balansdagen och nuvärdesberäknas inte.

Uppskjuten skatt

Uppskjuten skatt är inkomstskatt för skattepliktiga resultat avseende framtida räkenskapsår till följd av tidigare transaktioner eller händelser.

Uppskjuten skatt beräknas på samtliga temporära skillnader, dvs. skillnaden mellan de redovisade värdena för tillgångar och skulder och deras skattemässiga värden samt skattemässiga underskott.

Uppskjuten skatteskuld och uppskjuten skattefordran värderas enligt de skattesatser och skatteregler som är beslutade före balansdagen.

Uppskjuten skattefordran värderas till högst det belopp som sannolikt kommer att återvinnas baserat på innevarande och framtida skattepliktiga resultat. Värderingen omprövas per varje

balansdag för att återspegla aktuell bedömning av framtida skattemässiga resultat. Uppskjuten skatt ingår i obeskattade reserver med 20,6 procent.

Avsättningar

En avsättning redovisas i balansräkningen när koncernen har en legal eller informell förpliktelse som en följd av en inträffad händelse och det är sannolikt att ett utflöde av resurser kommer att krävas för att reglera åtagandet och en tillförlitlig uppskattning av beloppet kan göras.

Avsättningen tas endast i anspråk för de utgifter som avsättningen ursprungligen var avsedd för. Avsättningen prövas per varje balansdag och justeringar av avsättningen redovisas i resultaträkningen. Deponin är sluttäckt under 2019. Kvarstående avsättning avser beräknade framtida kostnader för kontroll och provtagning.

Skulder för utsläppsrätter

Skulder för utsläppsrätter redovisas som en övrig kortfristig skuld. När förbrukning skett utan täckning av egna utsläppsrätter sker reservering.

Säkringsredovisning

Säkringsredovisning tillämpas för derivatinstrument som ingår i ett dokumenterat säkrings samband. För att säkringsredovisning ska kunna tillämpas krävs att det finns en entydig koppling mellan säkringsinstrumentet och den säkrade posten. Det krävs också att säkringen effektivt skyddar den risk som är avsedd att säkras, att effektiviteten löpande kan visas vara tillräckligt hög genom effektivitetsmätningar och att säkringsdokumentation har upprättats. Bedömningen om huruvida säkringsredovisning ska tillämpas görs vid ingången av säkringsrelationen. Redovisning av värdeförändringen beror på vilken typ av säkring som ingått. Förluster hänförliga till den säkrade risken redovisas inte så länge som säkringsförhållandet består.

Säkringsredovisningen upphör när säkringsinstrumentet förfaller, säljs, avvecklas eller löses in samt när säkringen inte längre uppfyller villkoren för säkringsredovisning.

Hanteringen följer reglerna för säkringsredovisning i enlighet med K3 kapitel 11.

Nyckeltalsdefinitioner

Avkastning på totalt kapital

Rörelseresultat efter avskrivningar plus finansiella intäkter i procent av genomsnittlig balansomslutning.

Avkastning på eget kapital

Resultat efter finansiella poster och 20,6 procent schablonskatt i förhållande till genomsnittligt eget kapital och egetkapitalandel av obeskattade reserver.

Soliditet

Eget kapital och egetkapitalandelen 79,4 procent av obeskattade reserver i förhållande till balansomslutningen.

Rörelsemarginal

Rörelseresultat före finansnetto plus avskrivning enligt plan i procent av rörelsens intäkter.

Självfinansieringsgrad

Kassaflöde från den löpande verksamheten i förhållande till årets investeringar.

Medelantalet anställda

Utvisar de anställdas arbetsvolym under räkenskapsåret räknat i antalet heltidstjänster.

Not 2 Väsentliga uppskattningar och bedömningar Koncernen

Uppskattningar och bedömningar baseras på historisk erfarenhet och andra faktorer som under rådande förhållanden anses vara rimliga. Resultatet av dessa uppskattningar och bedömningar används sedan för att fastställa redovisade värden på tillgångar och skulder som inte framgår tydligt från andra källor.

Uppskattningar och bedömningar ses över årligen.

Det slutliga utfallet av uppskattningar och bedömningar kan komma att avvika från nuvarande uppskattningar och bedömningar. Effekterna av ändringar i dessa redovisas i resultaträkningen under det räkenskapsår som ändringen görs samt under framtida räkenskapsår om ändringen påverkar både aktuellt och kommande räkenskapsår.

Viktiga uppskattningar och bedömningar beskrivs nedan.

Avsättning för återställande

Värdering av avsättning för sluttäckning av deponi har skett genom beräkning av framtida utgifter. Sådana beräkningar präglas av större osäkerhet eftersom utgiften ligger långt fram i tiden.

Prövning av nedskrivningsbehov för materiella anläggningstillgångar

Koncernen har betydande värden redovisade i balansräkningen avseende materiella anläggningstillgångar. Dessa testas för nedskrivningsbehov i enlighet med de redovisningsprinciper som beskrivs i koncernens Not 1 Redovisnings- och värderingsprinciper.

Inkomstskatter och uppskjutna skatter

Koncernen redovisar i sin balansräkning uppskjutna skattefordringar och skulder vilka förväntas bli realiserade i framtida perioder. Vid beräkning av dessa uppskjutna skatter måste vissa antaganden och uppskattningar göras avseende framtida skattekonsekvenser som hänför sig till skillnaden mellan i balansräkningen redovisade tillgångar och skulder och motsvarande skattemässiga värden.

Uppskattningarna inkluderar även att skattelagar och skattesatser kommer att vara oförändrade samt att gällande regler för utnyttjande av förlustavdrag inte kommer att ändras.

Not 3 Nettoomsättningens fördelning Koncernen

	2025	2024
Nettoomsättningen per produkt		
El produktion kraftvärme	21 606	28 451
El produktion vatten- o solkraft	1 556	3 350
El överföring	165 566	153 427
El entreprenadtjänster	28 018	21 126
Fjärrvärme leverans	203 934	196 273
Avfall	65 613	58 607
Renhållningsverksamhet	106 740	92 934
Stadsnät och IoT	20 488	19 249
Elhandel	97 009	80 623
Pellets	93 449	114 914
Energitjänster	29 148	27 387
Övriga poster	7 906	3 361
	841 033	799 702
varav anslutningsavgifter i		
Uddevalla Energi Elnät AB	11 597	5 587
Uddevalla Energi Värme AB	987	1 995
Uddevalla Energi AB, Stadsnät (fördelas under bedömd nyttjandeperiod)	2 774	2 614
	15 358	10 196
Moderbolaget		
	2025	2024
Nettoomsättningen per produkt inklusive internförsäljning		
Stadsnät och IoT	20 905	19 853
Elhandel	117 795	102 886
Energitjänster	26 504	26 047
Vidarefakturerering centrala kostnader	53 416	52 753
Övriga poster	153	146
	218 773	201 685
varav anslutningsavgifter i		
Uddevalla Energi AB, Stadsnät	2 774	2 621
	2 774	2 621

Not 4 Leasingkostnader Koncernen

Samtliga leasingavtal, oavsett om de är finansiella eller operationella, redovisas som operationella leasingavtal i moderbolag och dotterbolag.

Kommande år beräknas leasingkostnaderna att uppgå till:

	2025	2024
Inom ett år	441	2 076
Senare än ett år men inom fem år	1 036	1 687
	1 477	3 763
Under perioden kostnadsförda leasingavgifter	2 674	2 850
	2 674	2 850

I koncernens redovisning utgörs den operationella leasingen i allt väsentligt av hyrda bilar/lokaler.

Moderbolaget

Kommande år beräknas leasingkostnaderna att uppgå till:

	2025	2024
Inom ett år	0	11
	0	11
Under perioden kostnadsförda leasingavgifter	5	95
	5	95

Not 5 Arvode till revisorer Koncernen

Med revisionsuppdrag avses granskning av årsredovisningen och bokföringen samt styrelsens och verkställande direktörens förvaltning, övriga arbetsuppgifter som det ankommer på bolagets revisor att utföra samt rådgivning eller annat biträde som föranleds av iakttagelser vid sådan granskning eller genomförandet av sådana övriga arbetsuppgifter.

	2025	2024
Ernst & Young AB		
Revisionsuppdrag	515	522
Revisionsverksamhet utöver revisionsuppdraget	51	8
	566	530
Moderbolaget		
	2025	2024
Ernst & Young		
Revisionsuppdrag	173	182
Revisionsverksamhet utöver revisionsuppdraget	51	8
	224	190

**Not 6 Anställda och personalkostnader
Koncernen**

	2025	2024
Medelantalet anställda		
Kvinnor	53	50
Män	129	130
	182	180
Löner och andra ersättningar		
Styrelse och verkställande direktör	2 928	2 749
Övriga anställda	109 294	102 796
	112 222	105 545
Sociala kostnader		
Pensionskostnader för styrelse och verkställande direktör	537	538
Pensionskostnader för övriga anställda	10 313	10 667
Övriga sociala avgifter enligt lag och avtal	37 948	35 936
	48 798	47 141
Totala löner, ersättningar, sociala kostnader och pensionskostnader	161 020	152 686
Könsfördelning bland ledande befattningshavare		
Andel kvinnor i styrelsen	14 %	21 %
Andel män i styrelsen	86 %	79 %
Andel kvinnor bland övriga ledande befattningshavare	44 %	44 %
Andel män bland övriga ledande befattningshavare	56 %	56 %

Moderbolaget

	2025	2024
Medelantalet anställda		
Kvinnor	27	21
Män	21	27
	48	48
Löner och andra ersättningar		
Styrelse och verkställande direktör	2 928	2 749
Övriga anställda	28 140	26 801
	31 068	29 550
Sociala kostnader		
Pensionskostnader för styrelse och verkställande direktör	537	538
Pensionskostnader för övriga anställda	2 886	3 146
Övriga sociala avgifter enligt lag och avtal	10 378	9 985
	13 801	13 669
Totala löner, ersättningar, sociala kostnader och pensionskostnader	44 869	43 219
Könsfördelning bland ledande befattningshavare		
Andel kvinnor i styrelsen	14 %	21 %
Andel män i styrelsen	86 %	79 %
Andel kvinnor bland övriga ledande befattningshavare	44 %	44 %
Andel män bland övriga ledande befattningshavare	56 %	56 %

Avtal om avgångsvederlag

Avtal har träffats med den verkställande direktören om avgångsvederlag motsvarande 12 månadslöner vid uppsägning från företagets sida. Enligt anställningsavtalet gäller en ömsesidig uppsägningstid om 6 månaders uppsägningstid.

Not 7 Resultat från andelar i intresseföretag Koncernen

	2025	2024
EnergiFokus i Trollhättan och Uddevalla AB, 556660-5456, likvidation	-19	95
Streemi AB, 559450-2378	42	-42
	23	53

Moderbolaget

	2025	2024
EnergiFokus i Trollhättan och Uddevalla AB, 556660-5456, likvidation	-19	95
	-19	95

**Not 8 Finansiella instrument och riskhantering
Koncernen**

Koncernen utnyttjar terminskontrakt för att minska exponeringen för finansiella risker. Värdeförändringen i den säkrade transaktionen ska motverkas av säkringsinstrumentet och på så sätt hantera fluktuationer på marknaden och därmed reducera eller minimera den ursprungliga risken. Alla derivat ingår i säkringsrelation enligt K3, kap 11.

På balansdagen fanns inga derivatinstrument redovisade i balansräkningen. Verkligt värde på derivaten har beräknats med de kostnader och intäkter som hade orsakats om kontrakten stängts på balansdagen.

	2025	2024
Nominellt värde	38 865	48 943
Verkligt värde	33 087	37 359

Moderbolaget

	2025	2024
.		
Nominellt värde	38 865	48 943
Verkligt värde	33 087	37 359

**Not 9 Bokslutsdispositioner
Koncernen**

	2025	2024
Lämnade koncernbidrag	-26 700	-29 700
	-26 700	-29 700

Moderbolaget

	2025	2024
Förändring av överavskrivningar	0	-4 300
Erhållna koncernbidrag	21 100	39 700
Lämnade koncernbidrag	-26 700	-39 700
	-5 600	-4 300

**Not 10 Aktuell och uppskjuten skatt
Koncernen**

	2025	2024
Skatt på årets resultat		
Aktuell skatt	0	0
Justering avseende tidigare år	1	5
Förändring av uppskjuten skatt avseende temporära skillnader	-7 511	-1 743
Uppskjuten skatt avseende underskottsavdrag	24	175
Totalt redovisad skatt	-7 486	-1 563

Avstämning av effektiv skatt

	2025	2024
	Belopp	Belopp
Redovisat resultat före skatt	36 538	7 140
Skatt enligt gällande skattesats	-7 527	-1 471
Ej avdragsgilla kostnader	-126	-144
Ej skattepliktiga intäkter	4	70
Justering avseende skatter för föregående år	1	5
Skatt avseende temporära skillnader byggnader	-118	0
Skattemässig justering byggnader	119	-11
Skatteeffekt på direktavdrag komponent byggnader	153	0
Övrigt	7	-12
Redovisad effektiv skatt	-7 486	-1 563

Moderbolaget

	2025	2024
Skatt på årets resultat		
Justering avseende tidigare år	0	4
Förändring av uppskjuten skatt avseende temporära skillnader	-147	0
Uppskjuten skatt avseende underskottsavdrag	125	131
Totalt redovisad skatt	-22	135

Avstämning av effektiv skatt

	2025		2024	
	Procent	Belopp	Procent	Belopp
Redovisat resultat före skatt		-327		-1 140
Skatt enligt gällande skattesats	20,6	67	20,6	235
Ej avdragsgilla kostnader		-94		-111
Ej skattepliktiga intäkter		0		7
Justering avseende skatter för föregående år		0		4
Skattemässig justering avskrivning byggnader		-1		0
Uppskjuten skatt avseende temporära skillnader		-147		0
Skatteeffekt på direktavdrag komponent byggnader		153		0
Redovisad effektiv skatt	-6,6	-22	11,9	135

Not 11 Immateriella anläggningstillgångar Koncernen

	2025-12-31	2024-12-31
Ingående anskaffningsvärden	5 263	5 263
Utgående ackumulerade anskaffningsvärden	5 263	5 263
Ingående avskrivningar	-5 109	-4 096
Årets avskrivningar	-101	-1 013
Utgående ackumulerade avskrivningar	-5 210	-5 109
Utgående redovisat värde	53	154

Moderbolaget

	2025-12-31	2024-12-31
Ingående anskaffningsvärden	5 263	5 263
Utgående ackumulerade anskaffningsvärden	5 263	5 263
Ingående avskrivningar	-5 109	-4 096
Årets avskrivningar	-101	-1 013
Utgående ackumulerade avskrivningar	-5 210	-5 109
Utgående redovisat värde	53	154

**Not 12 Byggnader och mark
Koncernen**

	2025-12-31	2024-12-31
Ingående anskaffningsvärden	478 830	478 142
Inköp	5 426	0
Omklassificeringar	102 604	688
Utgående ackumulerade anskaffningsvärden	586 860	478 830
Ingående avskrivningar	-245 954	-228 975
Försäljningar/utrangeringar		0
Årets avskrivningar	-20 560	-16 979
Utgående ackumulerade avskrivningar	-266 514	-245 954
Utgående redovisat värde	320 346	232 876

Moderbolaget

	2025-12-31	2024-12-31
Ingående anskaffningsvärden	11 413	11 413
Omklassificeringar	763	0
Utgående ackumulerade anskaffningsvärden	12 176	11 413
Ingående avskrivningar	-5 916	-5 698
Årets avskrivningar	-237	-218
Utgående ackumulerade avskrivningar	-6 153	-5 916
Utgående redovisat värde	6 023	5 497

**Not 13 Maskiner och andra tekniska anläggningar
Koncernen**

	2025-12-31	2024-12-31
Ingående anskaffningsvärden	2 161 330	2 076 314
Försäljningar/utrangeringar	-28 430	-11 882
Omklassificeringar	119 214	96 898
Utgående ackumulerade anskaffningsvärden	2 252 114	2 161 330
Ingående avskrivningar	-1 204 390	-1 141 238
Försäljningar/utrangeringar	27 559	10 463
Årets avskrivningar	-78 218	-73 615
Utgående ackumulerade avskrivningar	-1 255 049	-1 204 390
Ingående nedskrivningar	-87 728	-87 728
Återförda nedskrivningar	0	0
Utgående ackumulerade nedskrivningar	-87 728	-87 728
Utgående redovisat värde	909 337	869 212

Moderbolaget

	2025-12-31	2024-12-31
Ingående anskaffningsvärden	197 826	182 690
Omklassificeringar	5 415	15 135
Utgående ackumulerade anskaffningsvärden	203 241	197 825
Ingående avskrivningar	-58 479	-51 067
Årets avskrivningar	-7 789	-7 412
Utgående ackumulerade avskrivningar	-66 268	-58 479
Ingående nedskrivningar	-2 452	-2 452
Utgående ackumulerade nedskrivningar	-2 452	-2 452
Utgående redovisat värde	134 521	136 894

Not 14 Inventarier, verktyg och installationer Koncernen

	2025-12-31	2024-12-31
Ingående anskaffningsvärden	133 179	96 671
Inköp	53 677	6 256
Försäljningar/utrangeringar	-11 401	-3 549
Omklassificeringar	68 801	33 802
Utgående ackumulerade anskaffningsvärden	244 256	133 180
Ingående avskrivningar	-82 579	-79 758
Försäljningar/utrangeringar	11 349	3 549
Årets avskrivningar	-17 015	-6 370
Utgående ackumulerade avskrivningar	-88 245	-82 579
Utgående redovisat värde	156 011	50 601

Moderbolaget

	2025-12-31	2024-12-31
Ingående anskaffningsvärden	12 098	11 112
Inköp	1 662	1 218
Försäljningar/utrangeringar	-1 092	-231
Omklassificeringar	1 516	0
Utgående ackumulerade anskaffningsvärden	14 184	12 099
Ingående avskrivningar	-8 714	-7 459
Försäljningar/utrangeringar	1 047	231
Årets avskrivningar	-1 548	-1 486
Utgående ackumulerade avskrivningar	-9 215	-8 714
Utgående redovisat värde	4 969	3 385

Not 15 Pågående nyanläggningar och förskott avseende materiella anläggningstillgångar

Koncernen

	2025-12-31	2024-12-31
Ingående anskaffningsvärden	191 605	103 964
Under året nedlagda utgifter	141 960	220 829
Omklassificeringar	-290 620	-131 388
Interneliminering	0	-1 800
Utgående ackumulerade anskaffningsvärden	42 945	191 605
Utgående redovisat värde	42 945	191 605

Moderbolaget

	2025-12-31	2024-12-31
Ingående anskaffningsvärden	3 064	10 268
Under året nedlagda utgifter	6 564	7 932
Omklassificeringar	-7 694	-15 135
Utgående ackumulerade anskaffningsvärden	1 934	3 065
Utgående redovisat värde	1 934	3 065

**Not 16 Aktier och andelar i intresseföretag
Koncernen**

	Org.nr	Säte
Streemi AB (27 %)	559450-2378	Trollhättan

Moderbolaget

	Org.nr	Säte
Streemi AB (27 %)	559450-2378	Trollhättan

**Not 17 Uppskjuten skattefordran
Koncernen**

	2025-12-31	2024-12-31
Skatt på intern anslutningsavgift	824	872
Skatt på finansiellt leasingavtal	2 654	3 814
Skatt på underskottsavdrag	342	200
Skatt på fastighet	158	0
	3 978	4 886

Moderbolaget

	2025-12-31	2024-12-31
Skatt på underskottsavdrag	268	142
	268	142

**Not 18 Förutbetalda kostnader och upplupna intäkter
Koncernen**

	2025-12-31	2024-12-31
Upplupna intäkter	11 807	8 086
Förutbetalda kostnader	12 600	11 259
	24 407	19 345

Moderbolaget

	2025-12-31	2024-12-31
Upplupna intäkter	2 180	986
Förutbetalda kostnader	8 323	7 930
	10 503	8 916

**Not 19 Likvida medel
Koncernen**

	2025-12-31	2024-12-31
Likvida medel		
Valutakonto	1	1
	1	1

Moderbolaget

	2025-12-31	2024-12-31
Likvida medel		
Tillgodohavanden på koncernkonto	35 191	16 593
	35 191	16 593

**Not 20 Uppskjuten skatteskuld
Koncernen**

	2025-12-31	2024-12-31
Skatt på obeskattade reserver	123 116	116 815
Skatt avseende temporära skillnader	277	0
	123 393	116 815

Moderbolaget

	2025-12-31	2024-12-31
Skatt avseende temporära skillnader	147	0
	147	0

**Not 21 Övriga avsättningar
Koncernen**

Avsättning för återställningsarbeten avseende Havskurens avfallsanläggning i Uddevalla kommun. Vid övertagandet av renhållningsverksamheten 2009 från Uddevalla kommun ingick en avsättning för återställningskostnader avseende deponin med 25,8 Mkr. Sluttäckningen av deponin är avslutad. Kvarstående avsättningar per 2025-12-31 uppgår till 8,9 Mkr, vilka ska täcka framtida kostnader.

Not 22 Skulder till kreditinstitut Koncernen

I koncernens materiella anläggningstillgångar ingår leasingobjekt som innehas enligt finansiella leasingavtal med ett bokfört värde om 133 526 (149 746) tkr.

	2025-12-31	2024-12-31
Förfallotidpunkt		
Inom ett år	146 410	21 853
Senare än ett men inom fem år	0	146 410
	146 410	168 263

Leasingavtalet överläts från Uddevalla Energi AB till Uddevalla Kraft AB i samband med fission 2009.

Not 23 Skuld koncernkonto Koncernen

Bolagets långfristiga upplåning sker från kommunens internbank genom utnyttjande av checkkrediter via koncernkontosystem. Utlåningsränta utgörs av den genomsnittliga upplåningskostnaden inklusive räntesäkringskostnader, jämte individuell marginal. Bolaget har inte ställt någon säkerhet för koncernkontokrediten.

	2025-12-31		2024-12-31	
Lån, Uddevalla kommun	Beviljat	Utnyttjat	Beviljat	Utnyttjat
Uddevalla Energi AB	10 000	-35 191	52 000	-16 593
Uddevalla Energi Elnät AB	270 000	253 640	172 000	170 662
Uddevalla Energi Värme AB	55 000	21 974	85 000	43 843
Uddevalla Kraft AB	455 000	437 662	431 000	426 974
	790 000	678 085	740 000	624 886

Not 24 Övriga långfristiga skulder Koncernen

	2025-12-31	2024-12-31
Periodiserade anslutningsavgifter stadsnät	45 748	47 072
Periodisering elhandelsportfölj	498	971
	46 246	48 043

Moderbolaget

	2025-12-31	2024-12-31
Periodiserade anslutningsavgifter stadsnät	45 748	47 072
Periodisering elhandelsportfölj	498	971
	46 246	48 043

**Not 25 Upplupna kostnader och förutbetalda intäkter
Koncernen**

	2025-12-31	2024-12-31
Upplupna personalkostnader	19 894	18 787
Övriga upplupna kostnader	9 054	22 026
	28 948	40 813

Moderbolaget

	2025-12-31	2024-12-31
Upplupna personalkostnader	5 049	4 702
Upplupna kostnader för inköp av el	0	11 801
Övriga upplupna kostnader	3 594	3 208
	8 643	19 711

**Not 26 Justering för poster som inte ingår i kassaflödet
Koncernen**

	2025-12-31	2024-12-31
Avskrivningar och nedskrivningar	115 893	97 977
Vinst vid försäljning av anläggningstillgångar	-1 236	-299
Förlust vid avyttring av anläggningstillgångar	1 018	300
Avsättning pension	-41	304
Avsättning deponi	-357	2 468
Resultat från andelar i intresseföretag	42	-42
	115 319	100 708

Moderbolaget

	2025-12-31	2024-12-31
Avskrivningar och nedskrivningar	9 674	10 129
Vinst vid försäljning av anläggningstillgångar	45	0
Skatt ändrad taxering	0	4
Avsättning pension	-41	304
	9 678	10 437

Not 27 Inköp och försäljningar mellan koncernföretag Moderbolaget

Uppgifter om koncernföretag och närstående:

Moderföretag är Uddevalla Utvecklings AB, 556046-3506, som även upprättar koncernredovisning. Uddevalla kommun, 212000-1397 äger samtliga aktier i detta bolag. Med Uddevalla kommunkoncern avses Uddevalla kommun och dess aktiebolag och stiftelser.

	2025	2024
Andel av årets totala inköp som skett från andra företag i koncernen	9,52 %	5,98 %
Andel av årets totala försäljningar som skett till andra företag i koncernen	51,54 %	49,77 %

Not 28 Andelar i koncernföretag Moderbolaget

Namn	Kapital- andel	Antal aktier	Bokfört värde
Uddevalla Energi Elnät AB	100	400	4 100
Uddevalla Energi Värme AB	100	400	4 100
Uddevalla Kraft AB	100	420	6 127
Bohusgas AB	100	400	100
			14 427

	Org.nr	Säte
Uddevalla Energi Elnät AB	556762-5628	Uddevalla
Uddevalla Energi Värme AB	556762-7814	Uddevalla
Uddevalla Kraft AB	556010-7004	Uddevalla
Bohusgas AB	556795-3061	Uddevalla

Not 29 Akitekapital Moderbolaget

Aktiekapitalet består av 100 000 st A-aktier med kvotvärde 100 kr.

Not 30 Disposition av vinst eller förlust Moderbolaget

2025-12-31

Förslag till vinstdisposition

Styrelsen föreslår att till förfogande stående vinstmedel:

balanserad vinst	45 171
årets förlust	-348
	44 823

disponeras så att i ny räkning överföres	44 823
	44 823

Not 31 Obeskattade reserver Moderbolaget

2025-12-31

2024-12-31

Akkumulerade överavskrivningar	102 852	102 852
	102 852	102 852

Uppskjuten skatt avseende obeskattade reserver	21 188	21 188
--	--------	--------

Not 32 Ställda säkerheter för skulder till kreditinstitut Koncernen

I koncernens materiella anläggningstillgångar ingår leasingobjekt som innehas enligt finansiella leasingavtal, se vidare not 22.

2025-12-31

2024-12-31

För skulder till kreditinstitut:

Leasade anläggningstillgångar (bokfört värde)	133 526	149 746
	133 526	149 746

Not 33 Väsentliga händelser efter räkenskapsårets slut Moderbolaget

Inga väsentliga händelser efter räkenskapsårets utgång finns att rapportera.

Årsredovisningen beslutades

Uddevalla

Roger Ekeroos
Ordförande

Mattias Forseng

Anders Fröjdö

Anna-Lena Heydar

Kenth Johansson

Matthijs Klomp

Niklas Moe

Johan Rundström

Carina Åström

Björn Wolgast
Verkställande direktör

Vår revisionsberättelse har lämnats

Ernst & Young AB

Anders Linusson
Auktoriserad revisor



Document history

Document summary

COMPLETED BY ALL:

05.03.2026 16:05

SENT BY OWNER:

Maria Olsson · 13.02.2026 08:00

DOCUMENT ID:

HJTz3ShPbe

ENVELOPE ID:

SkIMhHnPbe-HJTz3ShPbe

DOCUMENT NAME:

556036-6170 Uddevalla Energi AB för 20250101-202512

31.pdf

47 pages

SHA-512:

a979c47cf3eb11f630dc3923ae50f932d4b62f89e46b96d

e437dbe64ded156fb602ad707f04670c9a16fe331bde02

cac15518f9ba22ca57020cf53bece4fa7d9

Verified ensures that the document has been signed according to the method stated above.

Copies of signed documents are securely stored by Verified.

To review the signature validity, please open this PDF using Adobe Reader.



GDPR
compliant










eIDAS
standard



PAdES
sealed

🕒 Activity log

RECIPIENT	ACTION*	TIMESTAMP (CET)	METHOD	DETAILS
1. Per Roger Ekeröos roger.ekeroos@uddevallaenergi.se	 Signed Authenticated	13.02.2026 08:52 13.02.2026 08:51	eID Low	Swedish BankID (DOB: 1967/09/07) IP: 94.234.80.1
2. MATTIAS FORSENG mattias.forseng@uddevallaenergi.se	 Signed Authenticated	13.02.2026 13:32 13.02.2026 13:31	eID Low	Swedish BankID (DOB: 1972/06/27) IP: 195.198.127.36
3. PIA ANNA-LENA HEYDAR anna-lena.heydar@uddevallaenergi.se	 Signed Authenticated	14.02.2026 06:50 14.02.2026 06:49	eID Low	Swedish BankID (DOB: 1961/11/22) IP: 90.224.135.209
4. Anders Stefan Fröjdö anders.frojdo@uddevallaenergi.se	 Signed Authenticated	15.02.2026 09:11 15.02.2026 09:10	eID Low	Swedish BankID (DOB: 1949/03/08) IP: 90.234.88.112
5. KENTH JOHANSSON kenth.johansson@uddevallaenergi.se	 Signed Authenticated	16.02.2026 14:35 16.02.2026 14:26	eID Low	Swedish BankID (DOB: 1951/12/17) IP: 2.71.156.166
6. MATTHIJS KLOMP matthijs.klomp@uddevallaenergi.se	 Signed Authenticated	16.02.2026 16:54 16.02.2026 16:53	eID Low	Swedish BankID (DOB: 1976/04/05) IP: 104.28.129.57
7. Niklas Christian Moe niklas.moe@uddevallaenergi.se	 Signed Authenticated	16.02.2026 16:58 16.02.2026 16:57	eID Low	Swedish BankID (DOB: 1991/03/14) IP: 94.255.134.77
8. NIHILANT MYOSOTIS JOHAN RUNDSTRÖM johan.rundstrom@uddevallaenergi.se	 Signed Authenticated	17.02.2026 10:48 17.02.2026 10:48	eID Low	Swedish BankID (DOB: 1991/12/19) IP: 90.129.71.66
9. EVA CARINA ÅSTRÖM	 Signed	19.02.2026 13:43	eID	Swedish BankID (DOB: 1954/01/01)

Verified ensures that the document has been signed according to the method stated above.

Copies of signed documents are securely stored by Verified.

To review the signature validity, please open this PDF using Adobe Reader.





GDPR
compliant



eIDAS
standard



PADES
sealed

RECIPIENT	ACTION*	TIMESTAMP (CET)	METHOD	DETAILS
astrom.carina@telia.com	Authenticated	19.02.2026 13:37	Low	IP: 81.233.221.174
10. Björn Harald Wolgast	 Signed	19.02.2026 19:49	eID	Swedish BankID (DOB: 1966/09/24)
bjorn.wolgast@uddevallaenergi.se	Authenticated	19.02.2026 19:49	Low	IP: 83.187.167.156
11. Anders Olof Linusson	 Signed	05.03.2026 16:05	eID	Swedish BankID (DOB: 1974/06/05)
anders.linusson@se.ey.com	Authenticated	19.02.2026 20:02	Low	IP: 188.148.137.132

* Action describes both the signing and authentication performed by each recipient. Authentication refers to the ID method used to access the document.

Attachments

No attachments related to this document

Custom events

No custom events related to this document

Verified ensures that the document has been signed according to the method stated above.

Copies of signed documents are securely stored by Verified.

To review the signature validity, please open this PDF using Adobe Reader.



GDPR
compliant



eIDAS
standard



PAdES
sealed



Shape the future
with confidence

Revisionsberättelse

Till bolagsstämman i Uddevalla Energi AB, org.nr 556036-6170

Rapport om årsredovisningen och koncernredovisningen

Uttalanden

Vi har utfört en revision av årsredovisningen och koncernredovisningen för Uddevalla Energi AB för räkenskapsåret 2025.

Enligt vår uppfattning har årsredovisningen och koncernredovisningen upprättats i enlighet med årsredovisningslagen och ger en alla väsentliga avseenden rättvisande bild av moderbolagets och koncernens finansiella ställning per den 31 december 2025 och av dessas finansiella resultat och kassaflöden för året enligt årsredovisningslagen. Förvaltningsberättelsen är förenlig med årsredovisningens och koncernredovisningens övriga delar.

Vi tillstyrker därför att bolagsstämman fastställer resultaträkningen och balansräkningen för moderbolaget och koncernen.

Grund för uttalanden

Vi har utfört revisionen enligt International Standards on Auditing (ISA) och god revisionssed i Sverige. Vårt ansvar enligt dessa standarder beskrivs närmare i avsnittet *Revisorns ansvar*. Vi är oberoende i förhållande till moderbolaget och koncernen enligt god revisorssed i Sverige och har i övrigt fullgjort vårt yrkesetiska ansvar enligt dessa krav.

Vi anser att de revisionsbevis vi har inhämtat är tillräckliga och ändamålsenliga som grund för våra uttalanden.

Styrelsens och verkställande direktörens ansvar

Det är styrelsen och verkställande direktören som har ansvaret för att årsredovisningen och koncernredovisningen upprättas och att de ger en rättvisande bild enligt årsredovisningslagen. Styrelsen och verkställande direktören ansvarar även för den interna kontroll som de bedömer är nödvändig för att upprätta en årsredovisning och koncernredovisning som inte innehåller några väsentliga felaktigheter, vare sig dessa beror på oegentligheter eller misstag.

Vid upprättandet av årsredovisningen och koncernredovisningen ansvarar styrelsen och verkställande direktören för bedömningen av bolagets och koncernens förmåga att fortsätta verksamheten. De upplyser, när så är tillämpligt, om förhållanden som kan påverka förmågan att fortsätta verksamheten och att använda antagandet om fortsatt drift. Antagandet om fortsatt drift tillämpas dock inte om styrelsen och verkställande direktören avser att likvidera bolaget, upphöra med verksamheten eller inte har något realistiskt alternativ till att göra något av detta.

Revisorns ansvar

Våra mål är att uppnå en rimlig grad av säkerhet om att årsredovisningen och koncernredovisningen som helhet inte innehåller några väsentliga felaktigheter, vare sig dessa beror på oegentligheter eller misstag, och att lämna en revisionsberättelse som innehåller våra uttalanden. Rimlig säkerhet är en hög grad av säkerhet, men är ingen garanti för att en revision som utförs enligt ISA och god revisionssed i Sverige alltid kommer att upptäcka en väsentlig felaktighet om en sådan finns. Felaktigheter kan uppstå på grund av oegentligheter eller misstag och anses vara väsentliga om de enskilt eller tillsammans rimligen kan förväntas påverka de ekonomiska beslut som användare fattar med grund i årsredovisningen och koncernredovisningen.

Som del av en revision enligt ISA använder vi professionellt omdöme och har en professionellt skeptisk inställning under hela revisionen. Dessutom:

- identifierar och bedömer vi riskerna för väsentliga felaktigheter i årsredovisningen och koncernredovisningen, vare sig dessa beror på oegentligheter eller misstag, utformar och utför granskningsåtgärder bland annat utifrån dessa risker och inhämtar revisionsbevis som är tillräckliga och ändamålsenliga för att utgöra en grund för våra uttalanden. Risken för att inte upptäcka en väsentlig felaktighet till följd av oegentligheter är högre än för en väsentlig felaktighet som beror på misstag, eftersom oegentligheter kan innefatta agerande i maskopi, förfalskning, avsiktliga utelämnanden, felaktig information eller åsidosättande av intern kontroll.
- skaffar vi oss en förståelse av den del av bolagets interna kontroll som har betydelse för vår revision för att utforma granskningsåtgärder som är lämpliga med hänsyn till omständigheterna, men inte för att uttala oss om effektiviteten i den interna kontrollen.
- utvärderar vi lämpligheten i de redovisningsprinciper som används och rimligheten i styrelsens och verkställande direktörens uppskattningar i redovisningen och tillhörande upplysningar.
- drar vi en slutsats om lämpligheten i att styrelsen och verkställande direktören använder antagandet om fortsatt drift vid upprättandet av årsredovisningen och koncernredovisningen. Vi drar också en slutsats, med grund i de inhämtade revisionsbevisen, om det finns någon väsentlig osäkerhetsfaktor som avser sådana händelser eller förhållanden som kan leda till betydande tvivel om bolagets och koncernens förmåga att fortsätta verksamheten. Om vi drar slutsatsen att det finns en väsentlig osäkerhetsfaktor, måste vi i revisionsberättelsen fästa uppmärksamheten på upplysningarna i årsredovisningen och koncernredovisningen om den väsentliga osäkerhetsfaktorn eller, om sådana upplysningar är otillräckliga, modifiera uttalandet om årsredovisningen och koncernredovisningen. Våra slutsatser baseras på de revisionsbevis som inhämtas fram till datumet för revisionsberättelsen. Dock kan framtida händelser eller förhållanden göra att ett bolag och en koncern inte längre kan fortsätta verksamheten.
- utvärderar vi den övergripande presentationen, strukturen och innehållet i årsredovisningen och koncernredovisningen, däribland upplysningarna, och om årsredovisningen och koncernredovisningen återger de underliggande transaktionerna och händelserna på ett sätt som ger en rättvisande bild.
- planerar och utför vi koncernrevisionen för att inhämta tillräckliga och ändamålsenliga revisionsbevis avseende den finansiella informationen för företag eller affärsheter inom koncernen som grund för att göra ett uttalande avseende koncernredovisningen. Vi ansvarar för styrning, övervakning och genomgång av det revisionsarbete som utförts för koncernrevisionens syfte. Vi är ensamt ansvariga för våra uttalanden.

Vi måste informera styrelsen om bland annat revisionens planerade omfattning och inriktning samt tidpunkten för den. Vi måste också informera om betydelsefulla iakttagelser under revisionen, däribland de eventuella betydande brister i den interna kontrollen som vi identifierat.



Shape the future
with confidence

Rapport om andra krav enligt lagar och andra författningar

Uttalanden

Utöver vår revision av årsredovisningen och koncernredovisningen har vi även utfört en revision av styrelsens och verkställande direktörens förvaltning av Uddevalla Energi AB för räkenskapsåret 2025 samt av förslaget till dispositioner beträffande bolagets vinst eller förlust.

Vi tillstyrker att bolagsstämman disponerar vinsten enligt förslaget i förvaltningsberättelsen och beviljar styrelsens ledamöter och verkställande direktören ansvarsfrihet för räkenskapsåret.

Grund för uttalanden

Vi har utfört revisionen enligt god revisionsssed i Sverige. Vårt ansvar enligt denna beskrivs närmare i avsnittet *Revisorns ansvar*. Vi är oberoende i förhållande till moderbolaget och koncernen enligt god revisorssed i Sverige och har i övrigt fullgjort vårt yrkesetiska ansvar enligt dessa krav.

Vi anser att de revisionsbevis vi har inhämtat är tillräckliga och ändamålsenliga som grund för våra uttalanden.

Styrelsens och verkställande direktörens ansvar

Det är styrelsen som har ansvaret för förslaget till dispositioner beträffande bolagets vinst eller förlust. Vid förslag till utdelning innefattar detta bland annat en bedömning av om utdelningen är försvarlig med hänsyn till de krav som bolagets och koncernens verksamhetsart, omfattning och risker ställer på storleken av moderbolagets och koncernens egna kapital, konsolideringsbehov, likviditet och ställning i övrigt.

Styrelsen ansvarar för bolagets organisation och förvaltningen av bolagets angelägenheter. Detta innefattar bland annat att fortlöpande bedöma bolagets och koncernens ekonomiska situation och att tillse att bolagets organisation är utformad så att bokföringen, medelsförvaltningen och bolagets ekonomiska angelägenheter i övrigt kontrolleras på ett betryggande sätt. Verkställande direktören ska sköta den löpande förvaltningen enligt styrelsens riktlinjer och anvisningar och bland annat vidta de åtgärder som är nödvändiga för att bolagets bokföring ska fullgöras i överensstämmelse med lag och för att medelsförvaltningen ska skötas på ett betryggande sätt.

Revisorns ansvar

Vårt mål beträffande revisionen av förvaltningen, och därmed vårt uttalande om ansvarsfrihet, är att inhämta revisionsbevis för att med en rimlig grad av säkerhet kunna bedöma om någon styrelseledamot eller verkställande direktören i något väsentligt avseende:

- företagit någon åtgärd eller gjort sig skyldig till någon försumelse som kan föranleda ersättningsskyldighet mot bolaget, eller
- på något annat sätt handlat i strid med aktiebolagslagen, årsredovisningslagen eller bolagsordningen.

Vårt mål beträffande revisionen av förslaget till dispositioner av bolagets vinst eller förlust, och därmed vårt uttalande om detta, är att med rimlig grad av säkerhet bedöma om förslaget är förenligt med aktiebolagslagen.

Rimlig säkerhet är en hög grad av säkerhet, men ingen garanti för att en revision som utförs enligt god revisionsssed i Sverige alltid kommer att upptäcka åtgärder eller försummelser som kan föranleda ersättningsskyldighet mot bolaget, eller att ett förslag till dispositioner av bolagets vinst eller förlust inte är förenligt med aktiebolagslagen.

Som en del av en revision enligt god revisionsssed i Sverige använder vi professionellt omdöme och har en professionellt skeptisk inställning under hela revisionen. Granskningen av förvaltningen och förslaget till dispositioner av bolagets vinst eller förlust grundar sig främst på revisionen av räkenskaperna. Vilka tillkommande granskningsåtgärder som utförs baseras på vår professionella bedömning med utgångspunkt i risk och väsentlighet. Det innebär att vi fokuserar granskningen på sådana åtgärder, områden och förhållanden som är väsentliga för verksamheten och där avsteg och överträdelser skulle ha särskild betydelse för bolagets situation. Vi går igenom och prövar fattade beslut, beslutsunderlag, vidtagna åtgärder och andra förhållanden som är relevanta för vårt uttalande om ansvarsfrihet. Som underlag för vårt uttalande om styrelsens förslag till dispositioner beträffande bolagets vinst eller förlust har vi granskat om förslaget är förenligt med aktiebolagslagen.

Göteborg, den dag som framgår av vår elektroniska underskrift

Ernst & Young AB

Anders Linusson
Auktoriserad revisor

PENNEO

Signaturerna i detta dokument är juridiskt bindande. Dokumentet är signerat genom Penneo™ för säker digital signering. Tecknarnas identitet har lagrats, och visas nedan.

"Med min signatur bekräftar jag innehållet och alla datum i detta dokumentet."

Anders Olof Linusson

Auktoriserad revisor

Serienummer: b1731460f9c6c7[...]7b51695af49dd

IP: 147.161.xxx.xxx

2026-03-05 15:03:47 UTC



Detta dokument är undertecknat digitalt via [Penneo.com](https://penneo.com). De signerade uppgifternas integritet är validerad med hjälp av ett beräknat hashvärde för originaldokumentet. Alla kryptografiska bevis är inbäddade i denna PDF, vilket säkerställer både autenticitet och möjlighet till framtida validering.

Detta dokument är försett med ett kvalificerat elektroniskt sigill. För mer information om Penneos kvalificerade betrodda tjänster, se <https://eutl.penneo.com>.

Så här verifierar du dokumentets äkthet:

När du öppnar dokumentet i Adobe Reader kan du se att det är certifierat av **Penneo A/S**. Detta bekräftar att dokumentets innehåll förblir oförändrat sedan tidpunkten för undertecknandet. Bevis för de enskilda undertecknarnas digitala signaturer bifogas dokumentet.

De kryptografiska bevisen kan kontrolleras med hjälp av Penneos validator, <https://penneo.com/validator>, eller andra validerings verktyg för digitala signaturer.